

REPUBLIQUE FRANÇAISE

COMMUNE - AUSSILLON (1)

AGREGE AU BUDGET PRINCIPAL DE (2)

Numéro SIRET : 21810021200016

POSTE COMPTABLE : TRESORERIE PRINCIPALE MAZAMET

M 14

Compte administratif

voté par nature

BUDGET : BUDGET PRINCIPAL AUSSILLON (3)

ANNEE 2020

(1) Indiquer la nature juridique et le nom de la collectivité ou de l'établissement (commune, CCAS, EPCI, syndicat mixte, etc).

(2) A renseigner uniquement pour les budgets annexes.

(3) Indiquer le budget concerné : budget principal ou libellé du budget annexe.

Sommaire

I - Informations générales (5)

A - Informations statistiques, fiscales et financières	4
B - Modalités de vote du budget	5

II - Présentation générale du budget

A1 - Vue d'ensemble - Exécution du budget et détail des restes à réaliser	6
A2 - Vue d'ensemble - Section de fonctionnement - Chapitres	8
A3 - Vue d'ensemble - Section d'investissement - Chapitres	9
B1 - Balance générale du budget - Dépenses	11
B2 - Balance générale du budget - Recettes	12

III - Vote du budget

A1 - Section de fonctionnement - Détail des dépenses	13
A2 - Section de fonctionnement - Détail des recettes	15
B1 - Section d'investissement - Détail des dépenses	17
B2 - Section d'investissement - Détail des recettes	19
B3 - Opérations d'équipement - Détail des chapitres et articles	21

IV - Annexes (6)

A - Eléments du bilan

A1 - Présentation croisée par fonction (1)	22
A1.1 - Présentation croisée par fonction - Détail fonctionnement	Sans Objet
A1.2 - Présentation croisée par fonction - Détail investissement	Sans Objet
A2.1 - Etat de la dette - Détail des crédits de trésorerie	32
A2.2 - Etat de la dette - Répartition par nature de dette	33
A2.3 - Etat de la dette - Répartition des emprunts par structure de taux	37
A2.4 - Etat de la dette - Typologie de la répartition de l'encours	38
A2.5 - Etat de la dette - Détail des opérations de couverture	39
A2.6 - Etat de la dette - Remboursement anticipé d'un emprunt avec refinancement	41
A2.7 - Etat de la dette - Emprunts renégociés au cours de l'année N	42
A2.8 - Etat de la dette - Dette pour financer l'emprunt d'un autre organisme	43
A2.9 - Etat de la dette - Autres dettes	44
A3 - Méthodes utilisées pour les amortissements	45
A4 - Etat des provisions	46
A5 - Etalement des provisions	47
A6.1 - Equilibre des opérations financières - Dépenses	48
A6.2 - Equilibre des opérations financières - Recettes	49
A7.1.1 - Etats des dépenses et recettes des services d'eau et d'assainissement - Fonctionnement (2)	Sans Objet
A7.1.2 - Etats des dépenses et recettes des services d'eau et d'assainissement - Investissement (2)	Sans Objet
A7.2.1 - Etats des dépenses et recettes des services assujettis à la TVA - Fonctionnement (3)	Sans Objet
A7.2.2 - Etats des dépenses et recettes des services assujettis à la TVA - Investissement (3)	Sans Objet
A7.3.1 - Etats de la répartition de la TEOM - Fonctionnement (4)	Sans Objet
A7.3.2 - Etats de la répartition de la TEOM - Investissement (4)	Sans Objet
A7.4.1 - Etat de ventilation des dépenses liées à la gestion de la crise sanitaire du COVID-19 - Fonctionnement	Sans Objet
A7.4.2 - Etat de ventilation des dépenses liées à la gestion de la crise sanitaire du COVID-19 - Investissement	Sans Objet
A8 - Etat des charges transférées	51
A9 - Détail des opérations pour le compte de tiers	52
A10.1 - Variation du patrimoine (article R. 2313-3 du CGCT) - Entrées	53
A10.2 - Variation du patrimoine (article R. 2313-3 du CGCT) - Sorties	56
A10.3 - Opérations liées aux cessions	57
A10.4 - Variation du patrimoine (article L. 300-5 du code de l'urbanisme) - Entrées	58
A10.5 - Variation du patrimoine (article L. 300-5 du code de l'urbanisme) - Sorties	59
A11 - Etat des travaux en régie	60
A12 - Emploi des crédits communautaires dans le cadre de la subvention globale	62
B - Engagements hors bilan	
B1.1 - Etat des emprunts garantis par la commune ou l'établissement	63
B1.2 - Calcul du ratio d'endettement relatif aux garanties d'emprunt	66
B1.3 - Etat des contrats de crédit-bail	67
B1.4 - Etat des contrats de partenariat public-privé	68
B1.5 - Etat des autres engagements donnés	69
B1.6 - Etat des engagements reçus	70
B1.7 - Liste des concours attribués à des tiers en nature ou en subventions	71

B2.1 - Etat des autorisations de programme et des crédits de paiement afférents	73
B2.2 - Etat des autorisations d'engagement et des crédits de paiement afférents	74
B3 - Emploi des recettes grevées d'une affectation spéciale	75
C - Autres éléments d'informations	
C1.1 - Etat du personnel	76
C1.2 - Actions de formation des élus	79
C2 - Liste des organismes dans lesquels a été pris un engagement financier	80
C3.1 - Liste des organismes de regroupement auxquels adhère la commune ou l'établissement	81
C3.2 - Liste des établissements publics créés	82
C3.3 - Liste des services individualisés dans un budget annexe	83
C3.4 - Liste des services assujettis à la TVA et non érigés en budget annexe	84
C3.5 - Présentation agrégée du budget principal et des budgets annexes	85
C3.6 - Identification des flux croisés	88
D - Décision en matière de taux de contributions directes - Arrêté et signatures	
D1 - Décision en matière de taux de contributions directes	89
D2 - Arrêté et signatures	90

(1) Cette présentation est obligatoire pour les communes de 3 500 habitants et plus (art. L. 2312-3 du CGCT), les groupements comprenant au moins une commune de 3 500 habitants et plus (art. R. 5211-14 du CGCT) et leurs établissements publics. Il n'a cependant pas à être produit par les services à activité unique érigés en établissement public ou budget annexe. Les autres communes et établissements peuvent les présenter de manière facultative.

(2) Cet état ne peut être produit que par les communes dont la population est inférieure à 500 habitants qui gèrent les services de distribution de l'eau potable et d'assainissement sous forme de régie simple sans budget annexe (article L. 2221-11 du CGCT).

(3) Cf. article R. 2313-3 du CCGT.

(4) Cet état est obligatoirement produit par les communes et groupements de communes de 10 000 habitants et plus ayant institué la TEOM et assurant au moins la collecte des déchets ménagers.

(5) Les associations syndicales autorisées doivent utiliser leur état particulier « *Informations générales* » annexé à l'arrêté n° NOR : INTB1237402A, relatif au cadre budgétaire et comptable applicable aux associations syndicales autorisées.

(6) Les associations syndicales autorisées remplissent et joignent uniquement les états qui les concernent au titre de l'exercice et au titre du détail des comptes de bilan.

Préciser, pour chaque annexe, si l'état est sans objet le cas échéant.

Code INSEE	AUSSILLON BUDGET PRINCIPAL AUSSILLON	CA 2020
------------	---	------------

I – INFORMATIONS GENERALES	I
INFORMATIONS STATISTIQUES, FISCALES ET FINANCIERES	A

Informations statistiques	Valeurs
Population totale (colonne h du recensement INSEE) :	6026
Nombre de résidences secondaires (article R. 2313-1 <i>in fine</i>) :	71
Nom de l'EPCI à fiscalité propre auquel la commune adhère :	

Potentiel fiscal et financier (1)		Valeurs par hab. (population DGF)	Moyennes nationales du potentiel financier par habitants de la strate
Fiscal	Financier		
4 584 600	5 232 820	868.37	1 059.74

Informations financières – ratios (2)		Valeurs	Moyennes nationales de la strate (3)
1	Dépenses réelles de fonctionnement/population	671	947
2	Produit des impositions directes/population	443	673
3	Recettes réelles de fonctionnement/population	813	1143
4	Dépenses d'équipement brut/population	267	370
5	Encours de dette/population	533	828
6	DGF/population	157	152
7	Dépenses de personnel/dépenses réelles de fonctionnement (2)		
8	Dépenses de fonct. et remb. dette en capital/recettes réelles de fonct. (2)		
9	Dépenses d'équipement brut/recettes réelles de fonctionnement (2)		
10	Encours de la dette/recettes réelles de fonctionnement (2)		

Dans l'ensemble des tableaux, les cases grisées ne doivent pas être remplies.

(1) Il s'agit du potentiel fiscal et du potentiel financier définis à l'article L. 2334-4 du code général des collectivités territoriales qui figurent sur la fiche de répartition de la DGF de l'exercice N-1 établie sur la base des informations N-2 (transmise par les services préfectoraux).

(2) Les ratios 1 à 6 sont obligatoires pour les communes de 3 500 habitants et plus et leurs établissements publics administratifs ainsi que pour les EPCI dotés d'une fiscalité propre comprenant au moins une commune de 3 500 habitants et plus.

Les ratios 7 à 10 sont obligatoires pour les communes de 10 000 habitants et plus et leurs établissements publics administratifs ainsi que pour les EPCI dotés d'une fiscalité propre comprenant au moins une commune de 10 000 habitants et plus (cf. articles L. 2313-1, L. 2313-2, R. 2313-1, R. 2313-2 et R. 5211-15 du CGCT). Pour les caisses des écoles, les EPCI non dotés d'une fiscalité propre et les syndicats mixtes associant exclusivement des communes et des EPCI, il conviendra d'appliquer les ratios prévus respectivement par les articles R. 2313-7, R. 5211-15 et R. 5711-3 du CGCT.

(3) Il convient d'indiquer les moyennes de la catégorie de l'organisme en cause (commune, communauté urbaine, communauté d'agglomération, ...) et les sources d'où sont tirées les informations (statistiques de la direction générale des collectivités locales ou de la direction générale de la comptabilité publique). Il s'agit des moyennes de la dernière année connue.

I – INFORMATIONS GENERALES	I
MODALITES DE VOTE DU BUDGET	B

POUR MEMOIRE⁽¹⁾

- I – L'assemblée délibérante a voté le présent budget par nature :
- au niveau (2) du chapitre pour la section de fonctionnement.
 - au niveau (2) du chapitre pour la section d'investissement.
 - sans (3) les chapitres « opérations d'équipement » de l'état III B 3.
 - sans (4) vote formel sur chacun des chapitres.

La liste des articles spécialisés sur lesquels l'ordonnateur ne peut procéder à des virements d'article à article est la suivante :

II – En l'absence de mention au paragraphe I ci-dessus, le budget est réputé voté par chapitre, et, en section d'investissement, sans chapitre de dépense « opération d'équipement ».

III – Les provisions sont (5) semi-budgétaires (pas d'inscriptions en recettes de la section d'investissement).

(1) Rappeler les modalités relatives au vote du budget.

(2) A compléter par « du chapitre » ou « de l'article ».

(3) Indiquer « avec » ou « sans » les chapitres opérations d'équipement.

(4) Indiquer « avec » ou « sans » vote formel.

(5) A compléter par un seul des deux choix suivants :

- semi-budgétaires (pas d'inscription en recette de la section d'investissement),

- budgétaires (délibération n° du).

II – PRESENTATION GENERALE DU BUDGET	II
VUE D'ENSEMBLE	A1

EXECUTION DU BUDGET

		DEPENSES		RECETTES	
REALISATIONS DE L'EXERCICE (mandats et titres)	Section de fonctionnement	A	4 494 114,01	G	4 922 265,73
	Section d'investissement	B	2 531 600,25	H	677 299,57
		+		+	
REPORTS DE L'EXERCICE N-1	Report en section de fonctionnement (002)	C	0,00 (si déficit)	I	2 741 723,37 (si excédent)
	Report en section d'investissement (001)	D	0,00 (si déficit)	J	1 888 965,67 (si excédent)
		=		=	
TOTAL (réalisations + reports)		= A+B+C+D	7 025 714,26	= G+H+I+J	10 230 254,34

RESTES A REALISER A REPORTER EN N+1 (1)	Section de fonctionnement	E	0,00	K	0,00
	Section d'investissement	F	1 157 287,22	L	1 117 141,24
	TOTAL des restes à réaliser à reporter en N+1	= E+F	1 157 287,22	= K+L	1 117 141,24

RESULTAT CUMULE	Section de fonctionnement	= A+C+E	4 494 114,01	= G+I+K	7 663 989,10
	Section d'investissement	= B+D+F	3 688 887,47	= H+J+L	3 683 406,48
	TOTAL CUMULE	= A+B+C+D+E+F	8 183 001,48	= G+H+I+J+K+L	11 347 395,58

DETAIL DES RESTES A REALISER

Chap.	Libellé	Dépenses engagées non mandatées	Titres restant à émettre
TOTAL DE LA SECTION DE FONCTIONNEMENT		E	0,00
011	Charges à caractère général	0,00	0,00
012	Charges de personnel, frais assimilés	0,00	
014	Atténuations de produits	0,00	
65	Autres charges de gestion courante	0,00	
656	Frais fonctionnement des groupes d'élus	0,00	
66	Charges financières	0,00	
67	Charges exceptionnelles	0,00	
70	Produits services, domaine et ventes div		0,00
73	Impôts et taxes		0,00
74	Dotations et participations		0,00
75	Autres produits de gestion courante		0,00
013	Atténuations de charges		0,00
76	Produits financiers		0,00
77	Produits exceptionnels		0,00
TOTAL DE LA SECTION D'INVESTISSEMENT		F	1 157 287,22
010	Stocks (4)	0,00	0,00
024	Produits des cessions d'immobilisations		0,00
10	Dotations, fonds divers et réserves	0,00	0,00
13	Subventions d'investissement	0,00	1 117 141,24
16	Emprunts et dettes assimilées	0,00	0,00
18	Compte de liaison : affectat° (BA,régie) (6)	0,00	0,00
20	Immobilisations incorporelles	104 752,75	0,00
204	Subventions d'équipement versées	238 048,75	0,00

Chap.	Libellé	Dépenses engagées non mandatées	Titres restant à émettre
21	Immobilisations corporelles	152 016,69	0,00
22	Immobilisations reçues en affectation (5)	0,00	0,00
23	Immobilisations en cours	662 469,03	0,00
26	Participat° et créances rattachées	0,00	0,00
27	Autres immobilisations financières	0,00	0,00

(1) Les restes à réaliser de la section de fonctionnement correspondent en dépenses, aux dépenses engagées non mandatées et non rattachées telles qu'elles ressortent de la comptabilité des engagements et en recettes, aux recettes certaines n'ayant pas donné lieu à l'émission d'un titre et non rattachées (R. 2311-11 du CGCT).

Les restes à réaliser de la section d'investissement correspondent en dépenses, aux dépenses engagées non mandatées au 31/12 de l'exercice précédent telles qu'elles ressortent de la comptabilité des engagements et aux recettes certaines n'ayant pas donné lieu à l'émission d'un titre au 31/12 de l'exercice précédent (R. 2311-11 du CGCT).

(2) Le chapitre 45 doit être détaillé conformément au plan de compte, tant en dépenses qu'en recettes.

II - PRESENTATION GENERALE DU BUDGET	II
SECTION DE FONCTIONNEMENT - CHAPITRES	A2

DEPENSES DE FONCTIONNEMENT

Chap.	Libellé	Crédits ouverts (BP+DM+RAR N-1)	Crédits employés (ou restant à employer)			Crédits annulés
			Mandats émis	Charg. rattachées	Restes à réaliser au 31/12	
011	Charges à caractère général	1 377 263,96	1 253 182,59	0,00	0,00	124 081,37
012	Charges de personnel, frais assimilés	2 310 000,00	2 220 674,31	0,00	0,00	89 325,69
014	Atténuations de produits	0,00	0,00	0,00	0,00	0,00
65	Autres charges de gestion courante	414 100,00	400 701,64	0,00	0,00	13 398,36
656	Frais fonctionnement des groupes d'élus	0,00	0,00	0,00	0,00	0,00
Total des dépenses de gestion courante		4 101 363,96	3 874 558,54	0,00	0,00	226 805,42
66	Charges financières	90 000,00	72 689,62	0,00	0,00	17 310,38
67	Charges exceptionnelles	357 000,00	351 343,17	0,00	0,00	5 656,83
68	Dotations provisions semi-budgétaires (1)	0,00	0,00			0,00
022	Dépenses imprévues	0,00				
Total des dépenses réelles de fonctionnement		4 548 363,96	4 298 591,33	0,00	0,00	249 772,63
023	Virement à la section d'investissement (2)	467 841,53				
042	Opérat° ordre transfert entre sections (2)	186 450,00	195 522,68			-9 072,68
043	Opérat° ordre intérieur de la section (2)	0,00	0,00			0,00
Total des dépenses d'ordre de fonctionnement		654 291,53	195 522,68			458 768,85
TOTAL		5 202 655,49	4 494 114,01	0,00	0,00	708 541,48
Pour information D 002 Déficit de fonctionnement reporté de N-1		(3) 0,00				

RECETTES DE FONCTIONNEMENT

Chap.	Libellé	Crédits ouverts (BP+DM+RAR N-1)	Crédits employés (ou restant à employer)			Crédits annulés
			Titres émis	Prod. rattachées	Restes à réaliser au 31/12	
013	Atténuations de charges	70 000,00	119 233,07	0,00	0,00	-49 233,07
70	Produits services, domaine et ventes div	281 200,00	279 718,79	0,00	0,00	1 481,21
73	Impôts et taxes	2 988 074,00	2 983 999,44	0,00	0,00	4 074,56
74	Dotations et participations	1 299 400,00	1 317 692,13	0,00	0,00	-18 292,13
75	Autres produits de gestion courante	102 000,00	109 684,98	0,00	0,00	-7 684,98
Total des recettes de gestion courante		4 740 674,00	4 810 328,41	0,00	0,00	-69 654,41
76	Produits financiers	0,00	0,00	0,00	0,00	0,00
77	Produits exceptionnels	12 100,00	43 725,78	0,00	0,00	-31 625,78
78	Reprises provisions semi-budgétaires (1)	0,00	0,00			0,00
Total des recettes réelles de fonctionnement		4 752 774,00	4 854 054,19	0,00	0,00	-101 280,19
042	Opérat° ordre transfert entre sections (2)	100 000,00	68 211,54			31 788,46
043	Opérat° ordre intérieur de la section (2)	0,00	0,00			0,00
Total des recettes d'ordre de fonctionnement		100 000,00	68 211,54			31 788,46
TOTAL		4 852 774,00	4 922 265,73	0,00	0,00	-69 491,73
Pour information R 002 Excédent de fonctionnement reporté de N-1		(3) 2 741 723,37				

(1) Si la commune ou l'établissement applique le régime des provisions semi-budgétaires.

(2) DF 023 = RI 021 ; DI 040 = RF 042 ; RI 040 = DF 042 ; DI 041 = RI 041 ; DF 043 = RF 043.

(3) Les lignes de report ne font pas l'objet d'émission de mandat ou de titre (inscrire le montant reporté).

II – PRESENTATION GENERALE DU BUDGET	II
SECTION D'INVESTISSEMENT – CHAPITRES	A3

DEPENSES D'INVESTISSEMENT

Chap.	Libellé	Crédits ouverts (BP+DM+RAR N-1)	Mandats émis	Restes à réaliser au 31/12	Crédits annulés
010	Stocks (3)	0,00	0,00	0,00	0,00
20	Immobilisations incorporelles (sauf 204)	363 549,00	101 202,55	104 752,75	157 593,70
204	Subventions d'équipement versées	452 660,53	220 289,07	238 048,75	-5 677,29
21	Immobilisations corporelles	941 327,00	282 125,92	152 016,69	507 184,39
22	Immobilisations reçues en affectation (4)	0,00	0,00	0,00	0,00
23	Immobilisations en cours	2 441 749,00	1 547 233,35	662 469,03	232 046,62
	Total des opérations d'équipement	0,00	0,00	0,00	0,00
	Total des dépenses d'équipement	4 199 285,53	2 150 850,89	1 157 287,22	891 147,42
10	Dotations, fonds divers et réserves	126 840,00	126 819,70	0,00	20,30
13	Subventions d'investissement	0,00	0,00	0,00	0,00
16	Emprunts et dettes assimilées	164 950,00	164 045,62	0,00	904,38
18	Compte de liaison : affectat° (BA,régie) (5)	0,00	0,00	0,00	0,00
26	Participat° et créances rattachées	0,00	0,00	0,00	0,00
27	Autres immobilisations financières	0,00	0,00	0,00	0,00
020	Dépenses imprévues	0,00			
	Total des dépenses financières	291 790,00	290 865,32	0,00	924,68
45...	Total des opé. pour compte de tiers (6)	0,00	0,00	0,00	0,00
	Total des dépenses réelles d'investissement	4 491 075,53	2 441 716,21	1 157 287,22	892 072,10
040	Opérat° ordre transfert entre sections (1)	100 000,00	68 211,54		31 788,46
041	Opérations patrimoniales (1)	21 700,00	21 672,50		27,50
	Total des dépenses d'ordre d'investissement	121 700,00	89 884,04		31 815,96
	TOTAL	4 612 775,53	2 531 600,25	1 157 287,22	923 888,06
	Pour information	(2) 0,00			
	D 001 Solde d'exécution négatif reporté de N-1				

RECETTES D'INVESTISSEMENT

Chap.	Libellé	Crédits ouverts (BP+DM+RAR N-1)	Titres émis	Restes à réaliser au 31/12	Crédits annulés
010	Stocks (3)	0,00	0,00	0,00	0,00
13	Subventions d'investissement	1 335 563,18	172 182,99	1 117 141,24	46 238,95
16	Emprunts et dettes assimilées (hors 165)	0,00	0,00	0,00	0,00
20	Immobilisations incorporelles (sauf 204)	0,00	0,00	0,00	0,00
204	Subventions d'équipement versées	0,00	0,00	0,00	0,00
21	Immobilisations corporelles	0,00	2 000,00	0,00	-2 000,00
22	Immobilisations reçues en affectation (4)	0,00	0,00	0,00	0,00
23	Immobilisations en cours	0,00	0,00	0,00	0,00
	Total des recettes d'équipement	1 335 563,18	174 182,99	1 117 141,24	44 238,95
10	Dotations, fonds divers et réserves (hors 1068)	205 000,00	157 831,70	0,00	47 168,30
1068	Excédents de fonctionnement capitalisés (7)	164 255,15	126 819,70	0,00	37 435,45
138	Autres subvent° invest. non transf.	0,00	0,00	0,00	0,00
165	Dépôts et cautionnements reçus	1 000,00	1 270,00	0,00	-270,00
18	Compte de liaison : affectat° (BA,régie)	0,00	0,00	0,00	0,00
26	Participat° et créances rattachées	0,00	0,00	0,00	0,00
27	Autres immobilisations financières	188 000,00	0,00	0,00	188 000,00
024	Produits des cessions d'immobilisations	154 000,00		0,00	
	Total des recettes financières	712 255,15	285 921,40	0,00	426 333,75
45...	Total des opé. pour le compte de tiers (6)	0,00	0,00	0,00	0,00
	Total des recettes réelles d'investissement	2 047 818,33	460 104,39	1 117 141,24	470 572,70
021	Virement de la sect° de fonctionnement (1)	467 841,53			
040	Opérat° ordre transfert entre sections (1)	186 450,00	195 522,68		-9 072,68
041	Opérations patrimoniales (1)	21 700,00	21 672,50		27,50
	Total des recettes d'ordre d'investissement	675 991,53	217 195,18		458 796,35
	TOTAL	2 723 809,86	677 299,57	1 117 141,24	929 369,05

Chap.	Libellé	Crédits ouverts (BP+DM+RAR N-1)	Titres émis	Restes à réaliser au 31/12	Crédits annulés
	Pour information	(2) 1 888 965,67			
	R 001 Solde d'exécution positif reporté de N-1				

(1) DF 023 = RI 021 ; DI 040 = RF 042 ; RI 040 = DF 042 ; DI 041 = RI 041 ; DF 043 = RF 043.

(2) Les lignes de report ne font pas l'objet d'émission de mandat ou de titre (inscrire le montant reporté).

(3) A servir uniquement dans le cadre d'un suivi des stocks selon la méthode de l'inventaire permanent simplifié autorisée pour les seules opérations d'aménagements (lotissement, ZAC...) par ailleurs retracées dans le cadre de budgets annexes.

(4) En dépenses, le chapitre 22 retrace les travaux d'investissement réalisés sur les biens reçus en affectation. En recette, il retrace, le cas échéant, l'annulation de tels travaux effectués sur un exercice antérieur.

(5) A servir uniquement lorsque la commune ou l'établissement effectue une dotation initiale en espèces au profit d'un service public non personnalisé qu'elle ou qu'il crée.

(6) Seul le total des opérations pour compte de tiers figure sur cet état (voir le détail Annexe IV A9).

(7) Le compte 1068 n'est pas un chapitre mais un article du chapitre 10.

II – PRESENTATION GENERALE DU BUDGET	II
BALANCE GENERALE DU BUDGET	B1

1 – Mandats émis (y compris sur les restes à réaliser N-1)

	FONCTIONNEMENT	Opérations réelles (1)	Opérations d'ordre (2)	TOTAL
011	Charges à caractère général	1 253 182,59		1 253 182,59
012	Charges de personnel, frais assimilés	2 220 674,31		2 220 674,31
014	Atténuations de produits	0,00		0,00
60	Achats et variation des stocks (3)		0,00	0,00
65	Autres charges de gestion courante	400 701,64		400 701,64
656	Frais fonctionnement des groupes d'élus (4)	0,00		0,00
66	Charges financières	72 689,62	0,00	72 689,62
67	Charges exceptionnelles	351 343,17	10 140,00	361 483,17
68	Dot. aux amortissements et provisions	0,00	185 382,68	185 382,68
71	Production stockée (ou déstockage) (3)		0,00	0,00
	Dépenses de fonctionnement – Total	4 298 591,33	195 522,68	4 494 114,01
	Pour information			
	D 002 Déficit de fonctionnement reporté de N-1			0,00

	INVESTISSEMENT	Opérations réelles (1)	Opérations d'ordre (2)	TOTAL
10	Dotations, fonds divers et réserves	126 819,70	0,00	126 819,70
13	Subventions d'investissement	0,00	0,00	0,00
15	Provisions pour risques et charges (5)		0,00	0,00
16	Emprunts et dettes assimilées (sauf 1688 non budgétaire)	164 045,62	0,00	164 045,62
18	Compte de liaison : affectat° (BA,régie)	(8) 0,00		0,00
	Total des opérations d'équipement	0,00		0,00
19	Neutral. et régul. d'opérations (5)		0,00	0,00
20	Immobilisations incorporelles (sauf 204) (6)	101 202,55	0,00	101 202,55
204	Subventions d'équipement versées	220 289,07	0,00	220 289,07
21	Immobilisations corporelles (6)	282 125,92	0,00	282 125,92
22	Immobilisations reçues en affectation (6)	(9) 0,00	0,00	0,00
23	Immobilisations en cours (6)	1 547 233,35	89 884,04	1 637 117,39
26	Participations et créances rattachées	0,00	0,00	0,00
27	Autres immobilisations financières	0,00	0,00	0,00
28	Amortissement des immobilisations (reprises)		0,00	0,00
29	Prov. pour dépréciat° immobilisations (5)		0,00	0,00
39	Prov. dépréciat° des stocks et en-cours (5)		0,00	0,00
45...	Total des opérations pour compte de tiers (7)	0,00	0,00	0,00
481	Charges à rép. sur plusieurs exercices		0,00	0,00
49	Prov. dépréc. comptes de tiers (5)		0,00	0,00
59	Prov. dépréc. comptes financiers (5)		0,00	0,00
3...	Stocks	0,00	0,00	0,00
	Dépenses d'investissement – Total	2 441 716,21	89 884,04	2 531 600,25
	Pour information			
	D 001 Solde d'exécution négatif reporté de N-1			0,00

(1) Y compris les opérations relatives au rattachement des charges et des produits et les opérations d'ordre semi-budgétaires.

(2) Voir liste des opérations d'ordre.

(3) Permet de retracer des opérations particulières telles que les opérations de stocks liées à la tenue d'un inventaire permanent simplifié.

(4) Communes, communautés d'agglomération et communautés urbaines de plus de 100 000 habitants.

(5) Si la commune ou l'établissement applique le régime des provisions budgétaires.

(6) Hors chapitres « opérations d'équipement ».

(7) Seul le total des opérations pour compte de tiers figure sur cet état (voir le détail Annexe IV A9).

(8) A servir uniquement lorsque la commune ou l'établissement effectue une dotation initiale en espèces au profit d'un service public non personnalisé qu'elle ou qu'il crée.

(9) En dépenses, le chapitre 22 retrace les travaux d'investissement réalisés sur les biens reçus en affectation. En recette, il retrace, le cas échéant, l'annulation de tels travaux effectués sur un exercice antérieur.

II – PRESENTATION GENERALE DU BUDGET	II
BALANCE GENERALE DU BUDGET	B2

2 – Titres émis (y compris sur les restes à réaliser N-1)

	FONCTIONNEMENT	Opérations réelles (1)	Opérations d'ordre (2)	TOTAL
013	Atténuations de charges	119 233,07		119 233,07
60	Achats et variation des stocks (3)		0,00	0,00
70	Produits services, domaine et ventes div	279 718,79		279 718,79
71	Production stockée (ou déstockage)		0,00	0,00
72	Production immobilisée		68 211,54	68 211,54
73	Impôts et taxes	2 983 999,44		2 983 999,44
74	Dotations et participations	1 317 692,13		1 317 692,13
75	Autres produits de gestion courante	109 684,98	0,00	109 684,98
76	Produits financiers	0,00	0,00	0,00
77	Produits exceptionnels	43 725,78	0,00	43 725,78
78	Reprise sur amortissements et provisions	0,00	0,00	0,00
79	Transferts de charges		0,00	0,00
Recettes de fonctionnement – Total		4 854 054,19	68 211,54	4 922 265,73
Pour information				2 741 723,37
R 002 Excédent de fonctionnement reporté de N-1				

	INVESTISSEMENT	Opérations réelles (1)	Opérations d'ordre (2)	TOTAL
10	Dotations, fonds divers et réserves (sauf 1068)	157 831,70	0,00	157 831,70
1068	Excédents de fonctionnement capitalisés	126 819,70		126 819,70
13	Subventions d'investissement	172 182,99	0,00	172 182,99
15	Provisions pour risques et charges (4)		0,00	0,00
16	Emprunts et dettes assimilées (sauf 1688 non budgétaire)	1 270,00	0,00	1 270,00
18	Compte de liaison : affectat° (BA,régie)	(8) 0,00		0,00
19	Neutral. et régul. d'opérations		10 140,00	10 140,00
20	Immobilisations incorporelles (sauf 204) (5)	0,00	21 672,50	21 672,50
204	Subventions d'équipement versées	0,00	0,00	0,00
21	Immobilisations corporelles(5)	2 000,00	0,00	2 000,00
22	Immobilisations reçues en affectation(5)	(9) 0,00	0,00	0,00
23	Immobilisations en cours(5)	0,00	0,00	0,00
26	Participations et créances rattachées	0,00	0,00	0,00
27	Autres immobilisations financières	0,00	0,00	0,00
28	Amortissement des immobilisations		182 285,62	182 285,62
29	Prov. pour dépréciat° immobilisations (4)		0,00	0,00
39	Prov. dépréciat° des stocks et en-cours (4)		0,00	0,00
45...	Opérations pour compte de tiers (7)	0,00	0,00	0,00
481	Charges à rép. sur plusieurs exercices		3 097,06	3 097,06
49	Prov. dépréc. comptes de tiers (4)		0,00	0,00
59	Prov. dépréc. comptes financiers (4)		0,00	0,00
3...	Stocks	0,00	0,00	0,00
Recettes d'investissement – Total		460 104,39	217 195,18	677 299,57
Pour information				1 888 965,67
R 001 Solde d'exécution positif reporté de N-1				

(1) Y compris les opérations relatives au rattachement des charges et des produits et les opérations d'ordre semi-budgétaires.

(2) Voir liste des opérations d'ordre.

(3) Permet de retracer des opérations particulières telles que les opérations de stocks liées à la tenue d'un inventaire permanent simplifié.

(4) Si la commune ou l'établissement applique le régime des provisions budgétaires.

(5) Hors chapitres « opérations d'équipement ».

(6) Seul le total des opérations pour compte de tiers figure sur cet état (voir le détail Annexe IV A9).

(7) A servir uniquement lorsque la commune ou l'établissement effectue une dotation initiale en espèces au profit d'un service public non personnalisé qu'elle ou qu'il crée.

(8) En dépenses, le chapitre 22 retrace les travaux d'investissement réalisés sur les biens reçus en affectation. En recette, il retrace, le cas échéant, l'annulation de tels travaux effectués sur un exercice antérieur.

Section de FONCTIONNEMENT

III – VOTE DU BUDGET	III
SECTION DE FONCTIONNEMENT – DETAIL DES DEPENSES	A1

Chap/ art (1)	Libellé (1)	Crédits ouverts (BP+DM+RAR N-1)	Crédits employés (ou restant à employer)			Crédits annulés
			Mandats émis	Charges rattachées	Restes à réaliser au 31/12	
011	Charges à caractère général	1 377 263,96	1 253 182,59	0,00	0,00	124 081,37
60611	Eau et assainissement	30 000,00	40 472,55	0,00	0,00	-10 472,55
60612	Energie - Electricité	180 000,00	163 768,72	0,00	0,00	16 231,28
60613	Chauffage urbain	95 000,00	83 597,05	0,00	0,00	11 402,95
60621	Combustibles	2 000,00	2 013,88	0,00	0,00	-13,88
60622	Carburants	20 000,00	29 522,18	0,00	0,00	-9 522,18
60623	Alimentation	0,00	258,06	0,00	0,00	-258,06
60628	Autres fournitures non stockées	18 300,00	8 044,94	0,00	0,00	10 255,06
60631	Fournitures d'entretien	52 000,00	49 253,62	0,00	0,00	2 746,38
60632	Fournitures de petit équipement	76 000,00	60 107,61	0,00	0,00	15 892,39
60633	Fournitures de voirie	0,00	4 085,86	0,00	0,00	-4 085,86
60636	Vêtements de travail	7 500,00	6 903,24	0,00	0,00	596,76
6064	Fournitures administratives	4 000,00	4 706,17	0,00	0,00	-706,17
6065	Livres, disques, ... (médiathèque)	6 300,00	8 381,46	0,00	0,00	-2 081,46
611	Contrats de prestations de services	240 000,00	219 625,64	0,00	0,00	20 374,36
6132	Locations immobilières	0,00	150,00	0,00	0,00	-150,00
6135	Locations mobilières	11 000,00	9 951,45	0,00	0,00	1 048,55
614	Charges locatives et de copropriété	1 000,00	0,00	0,00	0,00	1 000,00
61521	Entretien terrains	2 000,00	1 832,06	0,00	0,00	167,94
615221	Entretien, réparations bâtiments publics	13 000,00	14 146,32	0,00	0,00	-1 146,32
615231	Entretien, réparations voiries	56 708,11	48 291,96	0,00	0,00	8 416,15
61551	Entretien matériel roulant	15 000,00	13 390,19	0,00	0,00	1 609,81
61558	Entretien autres biens mobiliers	24 000,00	17 281,48	0,00	0,00	6 718,52
6156	Maintenance	66 500,00	66 005,50	0,00	0,00	494,50
6161	Multirisques	81 300,00	83 249,45	0,00	0,00	-1 949,45
617	Etudes et recherches	31 490,00	25 566,12	0,00	0,00	5 923,88
6182	Documentation générale et technique	4 000,00	4 809,82	0,00	0,00	-809,82
6184	Versements à des organismes de formation	13 153,85	6 626,45	0,00	0,00	6 527,40
6188	Autres frais divers	5 500,00	4 599,31	0,00	0,00	900,69
6225	Indemnités aux comptable et régisseurs	1 000,00	0,00	0,00	0,00	1 000,00
6226	Honoraires	6 000,00	5 261,32	0,00	0,00	738,68
6227	Frais d'actes et de contentieux	500,00	0,00	0,00	0,00	500,00
6228	Divers	120 000,00	102 776,74	0,00	0,00	17 223,26
6231	Annonces et insertions	9 000,00	8 127,79	0,00	0,00	872,21
6232	Fêtes et cérémonies	6 000,00	2 981,01	0,00	0,00	3 018,99
6236	Catalogues et imprimés	9 312,00	9 249,28	0,00	0,00	62,72
6237	Publications	1 000,00	591,03	0,00	0,00	408,97
6238	Divers	35 000,00	34 842,48	0,00	0,00	157,52
6247	Transports collectifs	22 000,00	18 434,90	0,00	0,00	3 565,10
6251	Voyages et déplacements	1 000,00	748,83	0,00	0,00	251,17
6257	Réceptions	15 000,00	13 163,98	0,00	0,00	1 836,02
6261	Frais d'affranchissement	7 000,00	4 780,62	0,00	0,00	2 219,38
6262	Frais de télécommunications	26 000,00	30 387,54	0,00	0,00	-4 387,54
627	Services bancaires et assimilés	100,00	71,63	0,00	0,00	28,37
6281	Concours divers (cotisations)	7 500,00	7 113,39	0,00	0,00	386,61
6282	Frais de gardiennage (églises, forêts, ...)	750,00	109,58	0,00	0,00	640,42
6283	Frais de nettoyage des locaux	6 000,00	6 262,80	0,00	0,00	-262,80
62875	Remb. frais aux communes membres du GFP	3 500,00	46,00	0,00	0,00	3 454,00
62878	Remb. frais à d'autres organismes	6 500,00	6 465,00	0,00	0,00	35,00
6288	Autres services extérieurs	18 000,00	6 596,75	0,00	0,00	11 403,25
63512	Taxes foncières	18 500,00	17 330,00	0,00	0,00	1 170,00
6355	Taxes et impôts sur les véhicules	800,00	276,00	0,00	0,00	524,00
6358	Autres droits	500,00	0,00	0,00	0,00	500,00
637	Autres impôts, taxes (autres organismes)	550,00	924,83	0,00	0,00	-374,83
012	Charges de personnel, frais assimilés	2 310 000,00	2 220 674,31	0,00	0,00	89 325,69
6218	Autre personnel extérieur	1 600,00	193,05	0,00	0,00	1 406,95
6331	Versement de transport	8 500,00	8 161,30	0,00	0,00	338,70
6332	Cotisations versées au F.N.A.L.	7 000,00	6 794,59	0,00	0,00	205,41
6336	Cotisations CNFPT et CDGFPT	29 000,00	24 994,60	0,00	0,00	4 005,40
64111	Rémunération principale titulaires	1 088 000,00	1 043 333,61	0,00	0,00	44 666,39
64112	NBI, SFT, indemnité résidence	23 000,00	28 727,25	0,00	0,00	-5 727,25
64118	Autres indemnités titulaires	128 000,00	108 239,60	0,00	0,00	19 760,40
64131	Rémunérations non tit.	281 000,00	278 402,51	0,00	0,00	2 597,49
64162	Emplois d'avenir	9 000,00	0,00	0,00	0,00	9 000,00
64168	Autres emplois d'insertion	36 300,00	43 431,09	0,00	0,00	-7 131,09
6451	Cotisations à l'U.R.S.S.A.F.	292 000,00	273 778,46	0,00	0,00	18 221,54
6453	Cotisations aux caisses de retraites	306 000,00	315 074,62	0,00	0,00	-9 074,62

Chap/ art (1)	Libellé (1)	Crédits ouverts (BP+DM+RAR N-1)	Crédits employés (ou restant à employer)			Crédits annulés
			Mandats émis	Charges rattachées	Restes à réaliser au 31/12	
6454	Cotisations aux A.S.S.E.D.I.C.	17 000,00	12 994,24	0,00	0,00	4 005,76
6455	Cotisations pour assurance du personnel	51 000,00	48 354,69	0,00	0,00	2 645,31
6456	Versement au F.N.C. supplément familial	1 000,00	0,00	0,00	0,00	1 000,00
6474	Versement aux autres oeuvres sociales	15 000,00	14 416,00	0,00	0,00	584,00
6475	Médecine du travail, pharmacie	9 000,00	7 974,28	0,00	0,00	1 025,72
6488	Autres charges	7 600,00	5 804,42	0,00	0,00	1 795,58
014	Atténuations de produits	0,00	0,00	0,00	0,00	0,00
65	Autres charges de gestion courante	414 100,00	400 701,64	0,00	0,00	13 398,36
6531	Indemnités	88 000,00	85 963,66	0,00	0,00	2 036,34
6532	Frais de mission	500,00	0,00	0,00	0,00	500,00
6533	Cotisations de retraite	4 000,00	3 610,82	0,00	0,00	389,18
6534	Cotis. de sécurité sociale - part patron	5 500,00	5 441,25	0,00	0,00	58,75
6535	Formation	2 500,00	0,00	0,00	0,00	2 500,00
6541	Créances admises en non-valeur	1 000,00	0,00	0,00	0,00	1 000,00
65541	Contrib fonds compens. ch. territoriales	10 000,00	15 535,98	0,00	0,00	-5 535,98
65733	Subv. fonct. Départements	100,00	0,00	0,00	0,00	100,00
657361	Subv. fonct. Caisse des écoles	35 000,00	35 000,00	0,00	0,00	0,00
657362	Subv. fonct. CCAS	5 500,00	5 500,00	0,00	0,00	0,00
6574	Subv. fonct. Associat°, personnes privée	250 000,00	237 056,29	0,00	0,00	12 943,71
65888	Autres	12 000,00	12 593,64	0,00	0,00	-593,64
656	Frais fonctionnement des groupes d'élus	0,00	0,00	0,00	0,00	0,00
TOTAL DEPENSES DE GESTION DES SERVICES (a) = (011+012+014+65+656)		4 101 363,96	3 874 558,54	0,00	0,00	226 805,42
66	Charges financières (b)	90 000,00	72 689,62	0,00	0,00	17 310,38
66111	Intérêts réglés à l'échéance	88 000,00	86 447,01	0,00	0,00	1 552,99
66112	Intérêts - Rattachement des ICNE	1 500,00	-13 757,39	0,00	0,00	15 257,39
6688	Autres	500,00	0,00	0,00	0,00	500,00
67	Charges exceptionnelles (c)	357 000,00	351 343,17	0,00	0,00	5 656,83
6718	Autres charges exceptionnelles gestion	2 000,00	0,00	0,00	0,00	2 000,00
673	Titres annulés (sur exercices antérieurs)	5 000,00	0,32	0,00	0,00	4 999,68
6745	Subv. aux personnes de droit privé	0,00	530,00	0,00	0,00	-530,00
678	Autres charges exceptionnelles	350 000,00	350 812,85	0,00	0,00	-812,85
68	Dotations provisions semi-budgétaires (d) (3)	0,00	0,00	0,00	0,00	0,00
022	Dépenses imprévues (e)	0,00				
TOTAL DES DEPENSES REELLES = a+b+c+d+e		4 548 363,96	4 298 591,33	0,00	0,00	249 772,63
023	Virement à la section d'investissement	467 841,53	0,00			467 841,53
042	Opérat° ordre transfert entre sections (4) (5) (6)	186 450,00	195 522,68			-9 072,68
6761	Différences sur réalisations (positives)	0,00	10 140,00			-10 140,00
6811	Dot. amort. et prov. Immos incorporelles	183 350,00	182 285,62			1 064,38
6812	Dot. amort. et prov. Charges à répartir	3 100,00	3 097,06			2,94
TOTAL DES PRELEVEMENTS AU PROFIT DE LA SECTION D'INVESTISSEMENT		654 291,53	195 522,68			458 768,85
043	Opérat° ordre intérieur de la section (7)	0,00	0,00			0,00
TOTAL DES DEPENSES D'ORDRE		654 291,53	195 522,68			458 768,85
TOTAL DES DEPENSES DE FONCTIONNEMENT DE L'EXERCICE (= Total des opérations réelles et d'ordre)		5 202 655,49	4 494 114,01	0,00	0,00	708 541,48
Pour information D 002 Déficit de fonctionnement reporté de N-1		0,00				

Détail du calcul des ICNE au compte 66112 (2)

Montant des ICNE de l'exercice	8 989,97
Montant des ICNE de l'exercice N-1	10 348,83
= Différence ICNE N – ICNE N-1	-13 757,39

(1) Détailler les chapitres budgétaires par article conformément au plan de comptes appliqué par la commune ou l'établissement.

(2) Si le mandatement des ICNE de l'exercice est inférieur au montant de l'exercice N-1, le montant du compte 66112 sera négatif.

(3) Si la commune ou l'établissement applique le régime des provisions semi-budgétaires.

(4) Cf. définition du chapitre des opérations d'ordre, DF 042 = RI 040.

(5) Dont 675 et 676.

(6) Le compte 6815 peut figurer dans le détail du chapitre 042 si la commune ou l'établissement applique le régime des provisions budgétaires.

(7) Chapitre destiné à retracer les opérations particulières telles que les opérations de stocks ou liées à la tenue d'un inventaire permanent simplifié.

III – VOTE DU BUDGET						III
SECTION DE FONCTIONNEMENT – DETAIL DES RECETTES						A2
Chap/ art(1)	Libellé (1)	Crédits ouverts (BP+DM+RAR N-1)	Crédits employés (ou restant à employer)			Crédits annulés
			Titres émis	Produits rattachés	Restes à réaliser au 31/12	
013	Atténuations de charges	70 000,00	119 233,07	0,00	0,00	-49 233,07
6419	Remboursements rémunérations personnel	70 000,00	115 272,71	0,00	0,00	-45 272,71
6459	Remboursat charges SS et prévoyance	0,00	3 960,36	0,00	0,00	-3 960,36
70	Produits services, domaine et ventes div	281 200,00	279 718,79	0,00	0,00	1 481,21
70311	Concessions cimetières (produit net)	7 000,00	11 829,60	0,00	0,00	-4 829,60
70312	Redevances funéraires	0,00	87,91	0,00	0,00	-87,91
70328	Autres droits stationnement et location	500,00	525,00	0,00	0,00	-25,00
70388	Autres redevances et recettes diverses	42 000,00	44 124,50	0,00	0,00	-2 124,50
7062	Redevances services à caractère culturel	500,00	375,00	0,00	0,00	125,00
70631	Redevances services à caractère sportif	10 000,00	7 482,00	0,00	0,00	2 518,00
7067	Redev. services périscolaires et enseign	20 000,00	19 991,40	0,00	0,00	8,60
70688	Autres prestations de services	200,00	144,00	0,00	0,00	56,00
70841	Mise à dispo personnel B.A. , régies	61 000,00	62 583,13	0,00	0,00	-1 583,13
70848	Mise à dispo personnel autres organismes	135 000,00	131 013,79	0,00	0,00	3 986,21
70873	Remb. frais par les C.C.A.S.	0,00	1 562,46	0,00	0,00	-1 562,46
70878	Remb. frais par d'autres redevables	500,00	0,00	0,00	0,00	500,00
7088	Produits activités annexes (abonnements)	4 500,00	0,00	0,00	0,00	4 500,00
73	Impôts et taxes	2 988 074,00	2 983 999,44	0,00	0,00	4 074,56
73111	Taxes foncières et d'habitation	1 984 000,00	1 983 179,00	0,00	0,00	821,00
7318	Autres impôts locaux ou assimilés	1 000,00	1 211,00	0,00	0,00	-211,00
73211	Attribution de compensation	607 000,00	607 022,00	0,00	0,00	-22,00
73212	Dotations de solidarité communautaire	93 000,00	21 408,72	0,00	0,00	71 591,28
73221	FNGIR	1 074,00	1 074,00	0,00	0,00	0,00
73223	Fonds péréquation ress. com. et intercom	112 000,00	119 501,00	0,00	0,00	-7 501,00
7336	Droits de place	20 000,00	7 673,04	0,00	0,00	12 326,96
7351	Taxe consommation finale d'électricité	100 000,00	97 379,79	0,00	0,00	2 620,21
7381	Taxes additionnelles droits de mutation	70 000,00	145 550,89	0,00	0,00	-75 550,89
74	Dotations et participations	1 299 400,00	1 317 692,13	0,00	0,00	-18 292,13
7411	Dotation forfaitaire	687 000,00	687 332,00	0,00	0,00	-332,00
74121	Dotation de solidarité rurale	230 000,00	230 866,00	0,00	0,00	-866,00
74127	Dotation nationale de péréquation	65 000,00	65 341,00	0,00	0,00	-341,00
744	FCTVA	5 500,00	2 922,35	0,00	0,00	2 577,65
74718	Autres participations Etat	26 000,00	35 800,00	0,00	0,00	-9 800,00
7472	Participat° Régions	4 000,00	9 000,00	0,00	0,00	-5 000,00
7473	Participat° Départements	2 500,00	6 550,00	0,00	0,00	-4 050,00
7478	Participat° Autres organismes	150 000,00	150 208,78	0,00	0,00	-208,78
74834	Etat - Compens. exonérat° taxes foncière	18 400,00	18 481,00	0,00	0,00	-81,00
74835	Etat - Compens. exonérat° taxe habitat°	111 000,00	111 191,00	0,00	0,00	-191,00
75	Autres produits de gestion courante	102 000,00	109 684,98	0,00	0,00	-7 684,98
752	Revenus des immeubles	37 000,00	39 775,27	0,00	0,00	-2 775,27
7588	Autres produits div. de gestion courante	65 000,00	69 909,71	0,00	0,00	-4 909,71
TOTAL = RECETTES DE GESTION DES SERVICES (a) = 70+73+74+75+013		4 740 674,00	4 810 328,41	0,00	0,00	-69 654,41
76	Produits financiers (b)	0,00	0,00	0,00	0,00	0,00
77	Produits exceptionnels (c)	12 100,00	43 725,78	0,00	0,00	-31 625,78
7713	Libéralités reçues	4 600,00	4 653,58	0,00	0,00	-53,58
773	Mandats annulés (exercices antérieurs)	0,00	2 630,33	0,00	0,00	-2 630,33
775	Produits des cessions d'immobilisations	0,00	10 140,00	0,00	0,00	-10 140,00
7788	Produits exceptionnels divers	7 500,00	26 301,87	0,00	0,00	-18 801,87
78	Reprises provisions semi-budgétaires (d) (2)	0,00	0,00	0,00	0,00	0,00
TOTAL DES RECETTES REELLES =a+b+c+d		4 752 774,00	4 854 054,19	0,00	0,00	-101 280,19
042	Opérat° ordre transfert entre sections (3) (4) (5)	100 000,00	68 211,54			31 788,46
722	Immobilisations corporelles	100 000,00	68 211,54			31 788,46
043	Opérat° ordre intérieur de la section (6)	0,00	0,00			0,00
TOTAL DES RECETTES D'ORDRE		100 000,00	68 211,54			31 788,46
TOTAL DES RECETTES DE FONCTIONNEMENT DE L'EXERCICE (=Total des opérations réelles et d'ordre)		4 852 774,00	4 922 265,73	0,00	0,00	-69 491,73
Pour information R 002 Excédent de fonctionnement reporté de N-1		2 741 723,37				

Détail du calcul des ICNE au compte 7622

Montant des ICNE de l'exercice	0,00
Montant des ICNE de l'exercice N-1	0,00
= Différence ICNE N – ICNE N-1	0,00

(1) Détailler les chapitres budgétaires par article conformément au plan de comptes appliqué par la commune ou l'établissement.

(2) Si la commune ou l'établissement applique le régime des provisions semi-budgétaires.

(3) Cf. définitions du chapitre des opérations d'ordre, *RF 042 = DI 040*.

(4) Dont 776.

(5) Le compte 7815 peut figurer dans le détail du chapitre 042 si la commune ou l'établissement applique le régime des provisions budgétaires.

(6) Chapitre destiné à retracer les opérations particulières telles que les opérations de stocks ou liées à la tenue d'un inventaire permanent simplifié.

Section d'INVESTISSEMENT

III – VOTE DU BUDGET	III
SECTION D'INVESTISSEMENT – DETAIL DES DEPENSES	B1

Chap/ art (1)	Libellé (1)	Crédits ouverts (BP+DM+RAR N-1)	Mandats émis	Restes à réaliser au 31/12	Crédits annulés
010	Stocks	0,00	0,00	0,00	0,00
20	Immobilisations incorporelles (sauf opérations et 204)	363 549,00	101 202,55	104 752,75	157 593,70
202	Frais réalisat° documents urbanisme	0,00	204,49	0,00	-204,49
2031	Frais d'études	352 629,00	92 020,20	90 116,30	170 492,50
2051	Concessions, droits similaires	10 920,00	8 977,86	14 636,45	-12 694,31
204	Subventions d'équipement versées (sauf opérations)	452 660,53	220 289,07	236 048,75	-5 677,29
2041411	Subv.Cne GFP : Bien mobilier, matériel	2 000,00	0,00	0,00	2 000,00
204171	Autres EPL : Bien mobilier, matériel	426 528,53	209 162,07	228 633,75	-11 267,29
204182	Autres org pub - Bâtiments et installat°	4 300,00	0,00	0,00	4 300,00
20422	Privé : Bâtiments, installations	19 832,00	11 127,00	9 415,00	-710,00
21	Immobilisations corporelles (sauf opérations)	941 327,00	282 125,92	152 016,69	507 184,39
2111	Terrains nus	1 000,00	666,01	0,00	333,99
2116	Cimetières	1 520,00	0,00	0,00	1 520,00
2117	Bois et forêts	18 000,00	0,00	15 962,32	2 037,68
2118	Autres terrains	334 926,00	172,00	5 671,00	329 083,00
21311	Hôtel de ville	27 338,00	17 426,55	3 790,53	6 120,92
21312	Bâtiments scolaires	111 283,00	38 358,61	328,80	72 595,59
21318	Autres bâtiments publics	80 974,00	30 226,97	24 170,71	26 576,32
2138	Autres constructions	98 795,00	62 814,99	20 428,80	15 551,21
2151	Réseaux de voirie	12 984,00	984,00	0,00	12 000,00
21534	Réseaux d'électrification	2 000,00	8 216,50	0,00	-6 216,50
21568	Autres matériels, outillages incendie	6 400,00	6 720,00	3 451,56	-3 771,56
21578	Autre matériel et outillage de voirie	13 793,00	13 792,80	0,00	0,20
2182	Matériel de transport	42 822,00	20 822,00	20 318,25	1 681,75
2183	Matériel de bureau et informatique	70 350,00	33 530,18	14 125,81	22 694,01
2184	Mobilier	45 713,00	18 729,19	11 688,03	15 295,78
2188	Autres immobilisations corporelles	73 429,00	29 666,12	32 080,88	11 682,00
22	Immobilisations reçues en affectation (sauf opérations)	0,00	0,00	0,00	0,00
23	Immobilisations en cours (sauf opérations)	2 441 749,00	1 547 233,35	662 469,03	232 046,62
2312	Agencements et aménagements de terrains	2 500,00	1 055,45	0,00	1 444,55
2313	Constructions	313 396,00	139 103,34	111 584,12	62 708,54
2315	Installat°, matériel et outillage techni	2 125 853,00	1 407 074,56	550 884,91	167 893,53
	Total des dépenses d'équipement	4 199 285,53	2 150 850,89	1 157 287,22	891 147,42
10	Dotations, fonds divers et réserves	126 840,00	126 819,70	0,00	20,30
1068	Excédents de fonctionnement capitalisés	126 840,00	126 819,70	0,00	20,30
13	Subventions d'investissement	0,00	0,00	0,00	0,00
16	Emprunts et dettes assimilées	164 950,00	164 045,62	0,00	904,38
1641	Emprunts en euros	154 000,00	153 715,82	0,00	284,18
165	Dépôts et cautionnements reçus	1 000,00	380,00	0,00	620,00
16878	Dettes - Autres organismes, particuliers	9 950,00	9 949,80	0,00	0,20
18	Compte de liaison : affectat° (BA,régie)	0,00	0,00	0,00	0,00
26	Participat° et créances rattachées	0,00	0,00	0,00	0,00
27	Autres immobilisations financières	0,00	0,00	0,00	0,00
020	Dépenses imprévues	0,00	0,00	0,00	0,00
	Total des dépenses financières	291 790,00	290 865,32	0,00	924,68
	Total des dépenses d'opérations pour compte de tiers	0,00	0,00	0,00	0,00
	TOTAL DEPENSES REELLES	4 491 075,53	2 441 716,21	1 157 287,22	892 072,10
040	Opérat° ordre transfert entre sections (4)	100 000,00	68 211,54	0,00	31 788,46
	Reprises sur autofinancement antérieur (5)	0,00	0,00	0,00	0,00
	Charges transférées (6)	100 000,00	68 211,54	0,00	31 788,46
2312	Agencements et aménagements de terrains	6 000,00	0,00	0,00	6 000,00
2313	Constructions	55 000,00	41 859,27	0,00	13 140,73
2315	Installat°, matériel et outillage techni	39 000,00	26 352,27	0,00	12 647,73
041	Opérations patrimoniales (7)	21 700,00	21 672,50	0,00	27,50
2313	Constructions	4 700,00	4 718,88	0,00	-18,88
2315	Installat°, matériel et outillage techni	17 000,00	16 953,62	0,00	46,38
	TOTAL DEPENSES D'ORDRE	121 700,00	89 884,04	0,00	31 815,96
	TOTAL DES DEPENSES D'INVESTISSEMENT DE L'EXERCICE (= Total des dépenses réelles et d'ordre)	4 612 775,53	2 531 600,25	1 157 287,22	923 888,06
	Pour information	0,00			
	D 001 Solde d'exécution négatif reporté de N-1				

- (1) Détailler les chapitres budgétaires par article conformément au plan de comptes appliqué par la commune ou l'établissement.
- (2) Voir état III B3 pour le détail des opérations d'équipement.
- (3) Voir annexes IV A9 pour le détail des opérations pour compte de tiers.
- (4) Cf. définitions du chapitre d'opérations d'ordre, *DI 040=RF 042*.
- (5) Les comptes 15, 29, 39, 49 et 59 peuvent figurer dans le détail du chapitre 040 si la commune ou l'établissement applique le régime des provisions budgétaires.
- (6) Dont 192.
- (7) Cf. définitions du chapitre des opérations d'ordre, *DI 041= RI 041*.

III – VOTE DU BUDGET					III
SECTION D'INVESTISSEMENT – DETAIL DES RECETTES					B2
Chap/ art (1)	Libellé (1)	Crédits ouverts (BP+DM+RAR N-1)	Titres émis	Restes à réaliser au 31/12	Crédits annulés
010	Stocks	0,00	0,00	0,00	0,00
13	Subventions d'investissement	1 335 563,18	172 182,99	1 117 141,24	46 238,95
1322	Subv. non transf. Régions	146 558,00	7 944,30	184 382,00	-45 768,30
1323	Subv. non transf. Départements	185 151,20	64 978,71	161 681,86	-41 509,37
13248	Subv. non transf. Autres communes	10 799,00	2 203,53	0,00	8 595,47
13251	Subv. non transf. GFP de rattachement	264 909,98	21 745,20	83 164,38	160 000,40
13258	Subv. non transf. Autres groupements	500 000,00	0,00	500 000,00	0,00
1328	Autres subventions d'équip. non transf.	27 000,00	13 879,25	0,00	13 120,75
1341	D.E.T.R. non transférable	201 145,00	61 432,00	187 913,00	-48 200,00
16	Emprunts et dettes assimilées(hors 165)	0,00	0,00	0,00	0,00
20	Immobilisations incorporelles(sauf 204)	0,00	0,00	0,00	0,00
204	Subventions d'équipement versées	0,00	0,00	0,00	0,00
21	Immobilisations corporelles	0,00	2 000,00	0,00	-2 000,00
2183	Matériel de bureau et informatique	0,00	2 000,00	0,00	-2 000,00
22	Immobilisations reçues en affectation	0,00	0,00	0,00	0,00
23	Immobilisations en cours	0,00	0,00	0,00	0,00
Total des recettes d'équipement		1 335 563,18	174 182,99	1 117 141,24	44 238,95
10	Dotations, fonds divers et réserves	369 255,15	284 651,40	0,00	84 603,75
10222	FCTVA	121 000,00	124 409,30	0,00	-3 409,30
10223	TLE	84 000,00	33 422,40	0,00	50 577,60
1068	Excédents de fonctionnement capitalisés	164 255,15	126 819,70	0,00	37 435,45
138	Autres subvent° invest. non transf.	0,00	0,00	0,00	0,00
165	Dépôts et cautionnements reçus	1 000,00	1 270,00	0,00	-270,00
18	Compte de liaison : affectat° (BA, régie)	0,00	0,00	0,00	0,00
26	Participat° et créances rattachées	0,00	0,00	0,00	0,00
27	Autres immobilisations financières	188 000,00	0,00	0,00	188 000,00
27638	Créance Autres établissements publics	188 000,00	0,00	0,00	188 000,00
024	Produits des cessions d'immobilisations	154 000,00		0,00	
Total des recettes financières		712 255,15	285 921,40	0,00	426 333,75
Total des recettes d'opérations pour compte de tiers		0,00	0,00	0,00	0,00
TOTAL DES RECETTES REELLES		2 047 818,33	460 104,39	1 117 141,24	470 572,70
021	Virement de la sect° de fonctionnement	467 841,53			
040	Opérat° ordre transfert entre sections (3) (4)	186 450,00	195 522,68		-9 072,68
192	Plus ou moins-values sur cession immo.	0,00	10 140,00		-10 140,00
2802	Frais liés à la réalisation des document	2 000,00	1 897,89		102,11
28031	Frais d'études	19 000,00	19 265,82		-265,82
28041412	Subv.Cne GFP : Bâtiments, installations	550,00	510,55		39,45
28041511	GFP rat : Bien mobilier, matériel	4 900,00	4 824,90		75,10
280422	Privé : Bâtiments, installations	3 500,00	3 479,25		20,75
28051	Concessions et droits similaires	13 200,00	13 200,64		-0,64
28121	Plantations d'arbres et d'arbustes	2 750,00	2 734,20		15,80
28128	Autres aménagements de terrains	500,00	411,10		88,90
281531	Réseaux d'adduction d'eau	100,00	88,00		12,00
281568	Autres matériels, outillages incendie	3 050,00	3 044,20		5,80
28181	Installations générales, aménagt divers	0,00	79,60		-79,60
28182	Matériel de transport	59 000,00	58 647,02		352,98
28183	Matériel de bureau et informatique	24 500,00	24 188,60		311,40
28184	Mobilier	24 300,00	24 275,77		24,23
28188	Autres immo. corporelles	26 000,00	25 638,08		361,92
4818	Charges à étaler	3 100,00	3 097,06		2,94
TOTAL DES PRELEVEMENTS PROVENANT DE LA SECTION DE FONCTIONNEMENT		654 291,53	195 522,68		458 768,85
041	Opérations patrimoniales (5)	21 700,00	21 672,50		27,50
2031	Frais d'études	21 700,00	21 672,50		27,50
TOTAL DES RECETTES D'ORDRE		675 991,53	217 195,18		458 796,35
TOTAL DES RECETTES D'INVESTISSEMENT DE L'EXERCICE (= Total des recettes réelles et d'ordre)		2 723 809,86	677 299,57	1 117 141,24	929 369,05

Chap/ art (1)	Libellé (1)	Crédits ouverts (BP+DM+RAR N-1)	Titres émis	Restes à réaliser au 31/12	Crédits annulés
	Pour information R 001 Solde d'exécution positif reporté de N-1	1 888 965,67			

(1) Détailler les chapitres budgétaires par article conformément au plan de comptes appliqué par la commune ou l'établissement.

(2) Voir annexes IV A9 pour le détail des opérations pour compte de tiers.

(3) Cf. définition du chapitre des opérations d'ordre, *RI 040 = DF 042*.

(4) Les comptes 15, 29, 39, 49 et 59 peuvent figurer dans le détail du chapitre 040 si la commune ou l'établissement applique le régime des provisions budgétaires.

(5) Cf. définitions du chapitre des opérations d'ordre, *DI 041 = RI 041*.

III – VOTE DU BUDGET	III
DETAIL DES CHAPITRES D'OPERATION D'EQUIPEMENT	B3

Cet état ne contient pas d'information.

ANNEXES

Présentation par FONCTION

IV – ANNEXES
PRESENTATION CROISEE PAR FONCTION – VUE D'ENSEMBLE (1)

IV
A1

Libellé	01 Opérations non ventilables	0 Services généralistes administratifs publiques	1 Sécurité et salubrité publiques	2 Enseignement - Formation	3 Culture	4 Sport et jeunesse	5 Interventions sociales et santé	6 Famille	7 Logement	8 Aménagement et services urbains, environnement	9 Action économique	TOTAL
REALISATIONS (de l'exercice + restes à réaliser N-1)												
Dépenses réelles	290 485	156 281	7 704	91 529	1 774	171 930	2 060	1 032	40 751	1 644 600	33 571	2 441 716
- Equipements municipaux (2)		156 281	7 704	91 529	1 774	171 930	2 060	1 032	29 244	1 435 438	33 571	1 930 562
- Equip. non municipaux (c204) (3)		0	0	0	0	0	0	0	11 127	209 162	0	220 289
- Opérations financières	290 485											290 485
Dépenses d'ordre	0											89 884
Solde d'exécution reporté de N-1	0											0
Total dépenses	290 485	154 530	7 704	110 076	2 648	180 464	2 060	1 032	41 108	1 697 922	33 571	2 531 600
Total recettes	2 369 140	58 165	596	64 801	0	6 520	2 000	0	1 270	63 774	0	2 566 265
Solde d'investissement	2 078 654	-106 365	-7 108	-45 276	-2 648	-173 945	-60	-1 032	-39 838	-1 634 148	-33 571	34 665
RESTES A REALISER au 31/12/N												
Total RAR dépenses	0	168 824	3 452	14 240	0	144 923	0	19 422	9 415	807 011	0	1 157 287
Total RAR recettes	0	51 778	1 195	7 096	0	164 416	0	0	0	892 656	0	1 117 141
SOLDE RAR Investissement	0	-107 046	-2 257	-7 144	0	19 493	0	-19 422	-9 415	85 645	0	-40 146

FONCTIONNEMENT												
REALISATIONS (de l'exercice + restes à réaliser N-1)												
Total dépenses	618 093	1 686 169	62 939	684 837	126 989	454 901	17 554	225 088	17 362	586 745	14 457	4 494 114
Total recettes	6 880 214	167 500	0	78 328	7 750	252 337	62 583	60 543	46 546	97 420	20 768	7 663 989
Solde de fonctionnement	6 262 120	-1 528 668	-62 939	-606 509	-119 219	-202 564	45 029	-184 545	29 184	-488 325	6 311	3 169 875
RESTES A REALISER au 31/12/N												
Total RAR dépenses	0	0	0	0	0	0	0	0	0	0	0	0
Total RAR recettes	0	0	0	0	0	0	0	0	0	0	0	0
SOLDE RAR fonctionnement	0	0	0	0	0	0	0	0	0	0	0	0

(1) La production de cet état est obligatoire pour les communes de 3 500 habitants et plus, les groupements comprenant au moins une telle commune, leurs établissements et services administratifs hormis les caisses des écoles et les services à activité unique érigés en établissement public ou budget annexe (L. 2312-3, R. 2311-1 et R. 2311-10. Dans les communes de 3 500 habitants et plus, le croisement par fonction est fait à un chiffre (correspondant à la fonction). Dans les communes de 10 000 habitants et plus, le croisement par fonction est fait au niveau le plus détaillé de la nomenclature fonctionnelle (sous-fonction ou rubrique). Les groupements et leurs établissements publics suivent les règles de production et de présentation applicables à la commune membre comptant le plus grand nombre d'habitants (articles L. 5211-36 et R. 5211-14 + L. 5711-1 et R. 5711-2 du CGCT).

(2) Ou biens de la structure intercommunale.
(3) Ou biens ne relevant pas de la structure intercommunale.

IV – ANNEXES
PRESENTATION CROISEE PAR FONCTION – VUE D'ENSEMBLE

IV
A1

Art. (1)	Libellé	01 Opérations non ventilables	0 Services généraux administrat° publiques	1 Sécurité et salubrité publiques	2 Enseignement - Formation	3 Culture	4 Sport et jeunesse	5 Interventions sociales et santé	6 Famille	7 Logement	8 Aménagt et services urbains, environnement	9 Action économique	TOTAL
INVESTISSEMENT													
DEPENSES													
	Total dépenses d'investissement	290 485	323 354	11 156	124 317	2 648	325 388	2 060	20 453	50 523	2 504 933	33 571	3 688 887
	Dépenses réelles	290 485	315 105	11 156	105 770	1 774	316 853	2 060	20 453	50 166	2 451 611	33 571	3 599 003
	010 Stocks	0	0	0	0	0	0	0	0	0	0	0	0
10	Dotations, fonds divers et réserves	126 820	0	0	0	0	0	0	0	0	0	0	126 820
1068	Excédents de fonctionnement capitalisés	126 820	0	0	0	0	0	0	0	0	0	0	126 820
13	Subventions d'investissement	0	0	0	0	0	0	0	0	0	0	0	0
16	Emprunts et dettes assimilées	163 666	0	0	0	0	0	0	0	380	0	0	164 046
1641	Emprunts en euros	153 716	0	0	0	0	0	0	0	0	0	0	153 716
165	Dépôts et cautionnements reçus	0	0	0	0	0	0	0	0	380	0	0	380
16878	Dettes – Autres organismes, particuliers	9 950	0	0	0	0	0	0	0	0	0	0	9 950
18	Compte de liaison : affectat° (BA,règle)	0	0	0	0	0	0	0	0	0	0	0	0
20	Immobilisations incorporelles	0	123 350	0	39 708	0	13 545	0	0	0	29 362	0	205 955
202	Frais réalisat° documents urbanisme	0	0	0	0	0	0	0	0	0	204	0	204
2031	Frais d'études	0	99 736	0	39 708	0	13 545	0	0	0	29 148	0	182 137
2051	Concessions, droits similaires	0	23 614	0	0	0	0	0	0	0	0	0	23 614
204	Subventions d'équipement versées	0	0	0	0	0	0	0	0	20 542	437 796	0	458 338
204171	Autres EPL : Bien mobilier, matériel	0	0	0	0	0	0	0	0	0	437 796	0	437 796
20422	Privé : Bâtiments, installations	0	0	0	0	0	0	0	0	20 542	0	0	20 542
21	Immobilisations corporelles	0	191 755	11 156	66 062	1 774	45 270	2 060	20 453	29 244	32 799	33 571	434 143
2111	Terrains nus	0	666	0	0	0	0	0	0	0	0	0	666
2117	Bois et forêts	0	0	0	0	0	0	0	0	0	15 962	0	15 962
2118	Autres terrains	0	5 843	0	0	0	0	0	0	0	0	0	5 843
21311	Hôtel de ville	0	21 217	0	0	0	0	0	0	0	0	0	21 217
21312	Bâtiments scolaires	0	0	0	38 687	0	0	0	0	0	0	0	38 687
21318	Autres bâtiments publics	0	3 372	0	6 406	1 774	22 686	0	18 408	0	1 753	0	54 388
2138	Autres constructions	0	8 429	0	0	0	12 000	0	0	29 244	0	33 571	83 244
2151	Réseaux de voirie	0	0	984	0	0	0	0	0	0	0	0	984
21534	Réseaux d'électrification	0	0	0	0	0	0	0	0	0	8 217	0	8 217
21588	Autres matériels, outillages incendie	0	0	10 172	0	0	0	0	0	0	0	0	10 172
21578	Autre matériel et outillage de voirie	0	13 793	0	0	0	0	0	0	0	0	0	13 793

AUSSILLON - BUDGET PRINCIPAL AUSSILLON - CA - 2020

Art. (1)	Libellé	01 Opérations non ventilables	0 Services généraux administratifs publiques	1 Sécurité et salubrité publiques	2 Enseignement - Formation	3 Culture	4 Sport et jeunesse	5 Interventions sociales et santé	6 Famille	7 Logement	8 Aménagt et services urbains, environnement	9 Action économique	TOTAL
2182	Matériel de transport	0	41 140	0	0	0	0	0	0	0	0	0	41 140
2183	Matériel de bureau et informatique	0	30 650	0	9 072	0	5 874	2 060	0	0	0	0	47 656
2184	Mobilier	0	5 918	0	11 660	0	4 476	0	2 046	0	6 318	0	30 417
2186	Autres immobilisations corporelles	0	60 727	0	237	0	234	0	0	0	550	0	61 747
22	Immobilisations reçues en affectation	0	0	0	0	0	0	0	0	0	0	0	0
23	Immobilisations en cours	0	0	0	0	0	258 039	0	0	0	1 951 663	0	2 209 702
2312	Agencements et aménagements de terrains	0	0	0	0	0	0	0	0	0	1 055	0	1 055
2313	Constructions	0	0	0	0	0	244 659	0	0	0	6 028	0	250 687
2315	Installat*, matériel et outillage techni	0	0	0	0	0	13 380	0	0	0	1 944 579	0	1 957 959
26	Participat* et créances rattachées	0	0	0	0	0	0	0	0	0	0	0	0
27	Autres immobilisations financières	0	0	0	0	0	0	0	0	0	0	0	0
	Opérations d'équipement	0	0	0	0	0	0	0	0	0	0	0	0
	Opérations pour compte de tiers	0	0	0	0	0	0	0	0	0	0	0	0
	Dépenses d'ordre	0	8 249	0	18 547	875	8 534	0	0	357	53 322	0	89 884
040	Opérat* ordre transfert entre sections	0	8 249	0	18 547	875	8 534	0	0	357	31 649	0	68 212
2313	Constructions	0	8 249	0	18 547	875	8 186	0	0	357	5 645	0	41 859
2315	Installat*, matériel et outillage techni	0	0	0	0	0	348	0	0	0	26 004	0	26 352
041	Opérations patrimoniales	0	0	0	0	0	0	0	0	0	21 673	0	21 673
2313	Constructions	0	0	0	0	0	0	0	0	0	4 719	0	4 719
2315	Installat*, matériel et outillage techni	0	0	0	0	0	0	0	0	0	16 954	0	16 954
001	Solde d'exécution reporté de N-1	0	0	0	0	0	0	0	0	0	0	0	0

RECETTES													
		2 369 140	109 943	1 791	71 897	0	170 936	2 000	0	1 270	956 430	0	3 683 406
Total recettes d'investissement		2 369 140	109 943	1 791	71 897	0	170 936	2 000	0	1 270	956 430	0	3 683 406
Recettes réelles		284 651	109 943	1 791	71 897	0	170 936	2 000	0	1 270	934 757	0	1 577 246
010 Stocks		0	0	0	0	0	0	0	0	0	0	0	0
10 Dotations, fonds divers et réserves		284 651	0	0	0	0	0	0	0	0	0	0	284 651
10222 FCTVA		124 409	0	0	0	0	0	0	0	0	0	0	124 409
10223 TLE		33 422	0	0	0	0	0	0	0	0	0	0	33 422
1068 Excédents de fonctionnement capitalisés		126 820	0	0	0	0	0	0	0	0	0	0	126 820
13 Subventions d'investissement		0	109 943	1 791	71 897	0	170 936	0	0	0	934 757	0	1 289 324
1322 Subv. non transf. Régions		0	25 558	0	0	0	45 768	0	0	0	120 000	0	192 326
1323 Subv. non transf. Départements		0	0	0	25 081	0	41 366	0	0	0	160 214	0	226 661
13248 Subv. non transf. Autres communes		0	0	0	0	0	0	0	0	0	2 204	0	2 204
13251 Subv. non transf. GFP de rattachement		0	48 390	0	0	0	6 520	0	0	0	50 000	0	104 910

AUSSILLON - BUDGET PRINCIPAL AUSSILLON - CA - 2020

Art. (1)	Libellé	01 Opérations non ventilables	0 Services généraux administratifs publics	1 Sécurité et salubrité publiques	2 Enseignement - Formation	3 Culture	4 Sport et jeunesse	5 Interventions sociales et santé	6 Famille	7 Logement	8 Aménagt et services urbains, environnement	9 Action économique	TOTAL
13258	Subv. non transf. Autres groupements	0	0	0	0	0	0	0	0	0	500 000	0	500 000
1328	Autres subventions d'équip. non transf.	0	13 879	0	0	0	0	0	0	0	0	0	13 879
1341	D.E.T.R. non transférable	0	21 116	1 791	46 816	0	77 282	0	0	0	102 340	0	249 345
16	Emprunts et dettes assimilées	0	0	0	0	0	0	0	0	1 270	0	0	1 270
165	Dépôts et cautionnements reçus	0	0	0	0	0	0	0	0	1 270	0	0	1 270
18	Compte de liaison : affectat° (BA,régie)	0	0	0	0	0	0	0	0	0	0	0	0
20	Immobilisations incorporelles	0	0	0	0	0	0	0	0	0	0	0	0
204	Subventions d'équipement versées	0	0	0	0	0	0	0	0	0	0	0	0
21	Immobilisations corporelles	0	0	0	0	0	0	2 000	0	0	0	0	2 000
2183	Matériel de bureau et informatique	0	0	0	0	0	0	2 000	0	0	0	0	2 000
22	Immobilisations reçues en affectation	0	0	0	0	0	0	0	0	0	0	0	0
23	Immobilisations en cours	0	0	0	0	0	0	0	0	0	0	0	0
26	Participat° et créances rattachées	0	0	0	0	0	0	0	0	0	0	0	0
27	Autres immobilisations financières	0	0	0	0	0	0	0	0	0	0	0	0
Opérations pour compte de tiers		0	0	0	0	0	0	0	0	0	0	0	0
Recettes d'ordre		195 523	0	0	0	0	0	0	0	0	21 673	0	217 195
040	Opérat° ordre transfert entre sections	195 523	0	0	0	0	0	0	0	0	0	0	195 523
192	Plus ou moins-values sur cession immo.	10 140	0	0	0	0	0	0	0	0	0	0	10 140
2802	Frais liés à la réalisation des documents	1 898	0	0	0	0	0	0	0	0	0	0	1 898
28031	Frais d'études	19 266	0	0	0	0	0	0	0	0	0	0	19 266
28041412	Subv.Cne GFP : Bâtiments, installations	511	0	0	0	0	0	0	0	0	0	0	511
28041511	GFP rat : Bien mobilier, matériel	4 825	0	0	0	0	0	0	0	0	0	0	4 825
280422	Privé : Bâtiments, installations	3 479	0	0	0	0	0	0	0	0	0	0	3 479
28051	Concessions et droits similaires	13 201	0	0	0	0	0	0	0	0	0	0	13 201
28121	Plantations d'arbres et d'arbustes	2 734	0	0	0	0	0	0	0	0	0	0	2 734
28128	Autres aménagements de terrains	411	0	0	0	0	0	0	0	0	0	0	411
281531	Réseaux d'adduction d'eau	88	0	0	0	0	0	0	0	0	0	0	88
281568	Autres matériels, outillages incendie	3 044	0	0	0	0	0	0	0	0	0	0	3 044
28181	Installations générales, aménagt divers	80	0	0	0	0	0	0	0	0	0	0	80
28182	Matériel de transport	58 647	0	0	0	0	0	0	0	0	0	0	58 647
28183	Matériel de bureau et informatique	24 189	0	0	0	0	0	0	0	0	0	0	24 189
28184	Mobilier	24 276	0	0	0	0	0	0	0	0	0	0	24 276

AUSSILLON - BUDGET PRINCIPAL AUSSILLON - CA - 2020

Art. (1)	Libellé	01 Opérations non ventilables	0 Services généraux administratifs publics	1 Sécurité et salubrité publiques	2 Enseignement - Formation	3 Culture	4 Sport et jeunesse	5 Interventions sociales et santé	6 Famille	7 Logement	8 Aménagt et services urbains, environnement	9 Action économique	TOTAL
28188	Autres immo. corporelles	25 638	0	0	0	0	0	0	0	0	0	0	25 638
4818	Charges à étaler	3 097	0	0	0	0	0	0	0	0	0	0	3 097
041	Opérations patrimoniales	0	0	0	0	0	0	0	0	0	21 673	0	21 673
2031	Frais d'études	0	0	0	0	0	0	0	0	0	21 673	0	21 673
001	Solde d'exécution reporté de N-1	1 888 966	0	0	0	0	0	0	0	0	0	0	1 888 966

FONCTIONNEMENT

DEPENSES													
Total dépenses de fonctionnement													
Dépenses réelles													
		618 093	1 686 169	62 939	684 837	126 969	454 901	17 554	225 088	17 362	565 745	14 457	4 494 114
011	Charges à caractère général	422 571	1 686 169	62 939	684 837	126 969	454 901	17 554	225 088	17 362	565 745	14 457	4 298 591
60611	Eau et assainissement	0	3 371	0	9 837	197	12 756	0	608	968	12 736	0	40 473
60612	Energie - Electricité	0	9 338	0	15 097	2 487	33 824	0	8 523	2 186	92 195	118	163 769
60613	Chauffage urbain	0	12 289	0	43 011	3 385	22 454	0	993	1 465	0	0	83 597
60621	Combustibles	0	2 014	0	0	0	0	0	0	0	0	0	2 014
60622	Carburants	0	22 878	653	0	0	164	0	0	0	5 827	0	29 522
60623	Alimentation	0	0	0	258	0	0	0	0	0	0	0	258
60628	Autres fournitures non stockées	0	7 435	13	448	25	111	0	13	0	0	0	8 045
60631	Fournitures d'entretien	0	8 743	495	8 337	28	5 841	0	0	12	25 799	0	49 254
60632	Fournitures de petit équipement	0	17 404	0	10 303	1 646	8 532	0	94	5 597	16 450	82	60 108
60633	Fournitures de voirie	0	0	0	0	0	0	0	0	0	4 086	0	4 086
60636	Vêtements de travail	0	4 383	0	865	0	265	0	70	0	1 320	0	6 903
6064	Fournitures administratives	0	3 569	0	712	0	425	0	0	0	0	0	4 706
6065	Livres, disques, ... (médiathèque)	0	1 250	0	0	7 131	0	0	0	0	0	0	8 381
611	Contrats de prestations de services	0	121	3 157	29 713	0	0	0	58 726	0	127 908	0	219 626
6132	Locations immobilières	0	150	0	0	0	0	0	0	0	0	0	150
6135	Locations mobilières	0	5 653	0	0	0	1 298	0	50	103	2 847	0	9 951
61521	Entretien terrains	0	0	0	0	0	0	0	0	0	1 832	0	1 832
615221	Entretien, réparations bâtiments publics	0	992	0	5 209	490	6 380	0	0	999	0	77	14 146
615231	Entretien, réparations voiries	0	7 468	0	0	0	353	0	0	0	40 441	0	48 292
61551	Entretien matériel roulant	0	9 807	679	0	0	0	0	0	0	2 904	0	13 390
61558	Entretien autres biens mobiliers	0	1 911	8 161	4 686	352	1 730	0	180	0	254	6	17 281
6156	Maintenance	0	36 599	8 480	2 337	4 974	12 554	0	91	384	511	66	66 005
6161	Multirisques	0	54 978	590	10 521	2 119	7 122	0	716	430	5 910	863	83 249
617	Etudes et recherches	0	23 046	0	0	0	2 520	0	0	0	0	0	25 566
6182	Documentation générale et technique	0	4 168	0	0	0	486	0	0	0	156	0	4 810
6184	Versements à des organismes de formation	0	5 799	0	522	246	60	0	0	0	0	0	6 626

AUSSILLON - BUDGET PRINCIPAL AUSSILLON - CA - 2020

Art. (1)	Libellé	01 Opérations non ventilables	0 Services généraux administratifs publics	1 Sécurité et salubrité publiques	2 Enseignement - Formation	3 Culture	4 Sport et jeunesse	5 Interventions sociales et santé	6 Famille	7 Logement	8 Aménagement services urbains, environnement	9 Action économique	TOTAL
6188	Autres frais divers	0	3 187	0	1 412	0	0	0	0	0	0	0	4 599
6226	Honoraires	0	1 250	0	0	0	0	0	0	4 012	0	0	5 261
6228	Divers	0	16 800	25	0	0	85 952	0	0	0	0	0	102 777
6231	Annonces et insertions	0	8 128	0	0	0	0	0	0	0	0	0	8 128
6232	Fêtes et cérémonies	0	2 901	0	0	65	0	0	15	0	0	0	2 981
6236	Catalogues et imprimés	0	5 100	0	1 876	468	1 338	0	0	0	468	0	9 249
6237	Publications	0	591	0	0	0	0	0	0	0	0	0	591
6238	Divers	0	21 947	0	0	8 083	3 886	0	926	0	0	0	34 842
6247	Transports collectifs	0	0	0	18 435	0	0	0	0	0	0	0	18 435
6251	Voyages et déplacements	0	201	0	79	0	430	0	0	0	39	0	749
6257	Réceptions	0	6 035	0	0	364	96	0	6 548	0	121	0	13 164
6261	Frais d'affranchissement	0	4 765	0	0	0	16	0	0	0	0	0	4 781
6262	Frais de télécommunications	0	13 357	1 751	7 532	1 621	5 493	0	0	0	634	0	30 388
627	Services bancaires et assimilés	0	0	0	0	0	72	0	0	0	0	0	72
6281	Concours divers (cotisations)	0	7 113	0	0	0	0	0	0	0	0	0	7 113
6282	Frais de gardiennage (églises, forêts,	0	0	0	0	0	0	0	0	0	110	0	110
6283	Frais de nettoyage des locaux	0	1 750	0	3 674	0	683	0	156	0	0	0	6 263
62875	Remb. frais aux communes membres du GFP	0	46	0	0	0	0	0	0	0	0	0	46
62878	Remb. frais à d'autres organismes	0	0	0	0	0	167	0	6 248	0	50	0	6 465
6288	Autres services extérieurs	0	306	0	0	0	1 203	0	0	0	5 087	0	6 597
63512	Taxes foncières	0	3 418	0	0	0	0	0	0	817	0	13 095	17 330
6355	Taxes et impôts sur les véhicules	0	276	0	0	0	0	0	0	0	0	0	276
637	Autres impôts, taxes (autres organismes)	0	925	0	0	0	0	0	0	0	0	0	925
012	Charges de personnel, frais assimilés	0	1 231 579	37 856	473 689	28 449	143 538	0	82 339	0	222 225	0	2 220 674
6218	Autre personnel extérieur	0	193	0	0	0	0	0	0	0	0	0	193
6331	Versement de transport	0	4 244	137	1 926	110	572	0	314	0	860	0	8 161
6332	Cotisations versées au F.N.A.L.	0	3 529	114	1 605	91	476	0	267	0	712	0	6 795
6336	Cotisations CNFPT et CDGFPT	0	13 003	418	5 837	335	1 731	0	987	0	2 683	0	24 985
64111	Rémunération principale titulaires	0	613 484	22 653	191 914	17 644	43 424	0	52 272	0	101 943	0	1 043 334
64112	NBI, SFT, indemnité résidence	0	17 161	0	5 622	1 325	773	0	2 261	0	1 585	0	28 727
64118	Autres indemnités titulaires	0	85 716	3 767	3 709	1 347	2 825	0	2 646	0	8 230	0	108 240
64131	Rémunérations non tit.	0	93 120	0	109 024	0	33 999	0	0	0	42 259	0	278 403
64168	Autres emplois d'insertion	0	4 827	0	19 286	0	19 317	0	0	0	0	0	43 431
6451	Cotisations à l'U.R.S.S.A.F.	0	123 186	3 515	82 352	2 819	22 715	0	10 830	0	28 361	0	273 778
6453	Cotisations aux caisses de retraites	0	198 405	7 254	41 418	5 778	15 646	0	12 761	0	33 913	0	315 075
6454	Cotisations aux A. S. E. D. I. C.	0	3 966	0	5 190	0	2 159	0	0	0	1 679	0	12 994

AUSSILLON - BUDGET PRINCIPAL AUSSILLON - CA - 2020

Art. (1)	Libellé	01 Opérations non ventilables	0 Services généraux administratifs publics	1 Sécurité et salubrité publiques	2 Enseignement - Formation	3 Culture	4 Sport et jeunesse	5 Interventions sociales et santé	6 Famille	7 Logement	8 Aménagt et services urbains, environnement	9 Action économique	TOTAL
6455	Cotisations pour assurance du personnel	0	48 355	0	0	0	0	0	0	0	0	0	48 355
6474	Versement aux autres oeuvres sociales	0	14 416	0	0	0	0	0	0	0	0	0	14 416
6475	Médecine du travail, pharmacie	0	7 974	0	0	0	0	0	0	0	0	0	7 974
6488	Autres charges	0	0	0	5 804	0	0	0	0	0	0	0	5 804
014	Atténuations de produits	0	0	0	0	0	0	0	0	0	0	0	0
65	Autres charges de gestion courante	0	112 167	1 060	36 283	63 838	94 622	17 554	58 792	380	15 836	150	400 702
6531	Indemnités	0	85 964	0	0	0	0	0	0	0	0	0	85 964
6533	Cotisations de retraite	0	3 611	0	0	0	0	0	0	0	0	0	3 611
6534	Cotis. de sécurité sociale - part patron	0	5 441	0	0	0	0	0	0	0	0	0	5 441
65541	Contrib. fonds compens. ch. territoriales	0	0	0	0	0	0	0	0	0	15 536	0	15 536
657361	Subv. fonct. Caisse des écoles	0	0	0	35 000	0	0	0	0	0	0	0	35 000
657362	Subv. fonct. CCAS	0	0	0	0	0	0	5 500	0	0	0	0	5 500
6574	Subv. fonct. Associatif, personnes privées	0	17 150	1 060	1 060	63 838	94 487	200	58 792	0	300	150	237 066
65988	Autres	0	2	0	223	0	135	11 854	0	380	0	0	12 594
656	Frais fonctionnement des groupes d'élus	0	0	0	0	0	0	0	0	0	0	0	0
66	Charges financières	72 690	0	0	0	0	0	0	0	0	0	0	72 690
66111	Intérêts réglés à l'échéance	86 447	0	0	0	0	0	0	0	0	0	0	86 447
66112	Intérêts - Rattachement des ICNE	-13 757	0	0	0	0	0	0	0	0	0	0	-13 757
67	Charges exceptionnelles	349 881	932	0	0	0	530	0	0	0	0	0	351 343
673	Titres annulés (sur exercices antérieurs	0	0	0	0	0	0	0	0	0	0	0	0
6745	Subv. aux personnes de droit privé	0	0	0	0	0	530	0	0	0	0	0	530
678	Autres charges exceptionnelles	349 881	932	0	0	0	0	0	0	0	0	0	350 813
68	Dot. aux amortissements et provisions	0	0	0	0	0	0	0	0	0	0	0	0
Dépenses d'ordre		195 523	0	0	0	0	0	0	0	0	0	0	195 523
042	Opérat* ordre transfert entre sections	195 523	0	0	0	0	0	0	0	0	0	0	195 523
6761	Différences sur réalisations (positives)	10 140	0	0	0	0	0	0	0	0	0	0	10 140
6811	Dot. amort. et prov. immos incorporables	182 286	0	0	0	0	0	0	0	0	0	0	182 286
6812	Dot. amort. et prov. Charges à répartir	3 097	0	0	0	0	0	0	0	0	0	0	3 097

AUSSILLON - BUDGET PRINCIPAL AUSSILLON - CA - 2020

Art. (1)	Libellé	01 Opérations non ventilables	0 Services généraux administratifs publics	1 Sécurité et salubrité publiques	2 Enseignement - Formation	3 Culture	4 Sport et jeunesse	5 Interventions sociales et santé	6 Famille	7 Logement	8 Aménagt et services urbains, environnement	9 Action économique	TOTAL
043	Opérai" ordre intérieur de la section	0	0	0	0	0	0	0	0	0	0	0	0
	002 Déficit de fonctionnement reporté	0	0	0	0	0	0	0	0	0	0	0	0

RECETTES													
		6 880 214	157 500	0	78 328	7 760	252 337	62 563	60 543	46 546	97 420	20 768	7 663 989
	Total recettes de fonctionnement												
	Recettes réelles	4 138 490	149 251	0	59 781	6 875	243 903	62 563	60 543	46 189	65 771	20 768	4 854 054
	013 Atténuations de charges	0	85 001	0	24 133	0	8 570	0	0	0	1 529	0	119 233
6419	Remboursements rémunérations personnel	0	81 040	0	24 133	0	8 570	0	0	0	1 529	0	115 273
6459	Remboursi charges SS et prévoyance	0	3 960	0	0	0	0	0	0	0	0	0	3 960
70	Produits des services, du domaine, vente	30 737	12 443	0	21 564	375	83 804	62 563	54 692	0	13 531	0	279 719
70311	Concessions cimetières (produit net)	0	11 630	0	0	0	0	0	0	0	0	0	11 630
70312	Redevances funéraires	0	88	0	0	0	0	0	0	0	0	0	88
70328	Autres droits stationnement et location	0	525	0	0	0	0	0	0	0	0	0	525
70388	Autres redevances et recettes diverses	30 737	0	0	0	0	0	0	0	0	13 387	0	44 125
7062	Redevances services à caractère culturel	0	0	0	0	375	0	0	0	0	0	0	375
70631	Redevances services à caractère sportif	0	0	0	0	0	7 482	0	0	0	0	0	7 482
7067	Redev. services périscolaires et enseign	0	0	0	19 991	0	0	0	0	0	0	0	19 991
70688	Autres prestations de services	0	0	0	0	0	0	0	0	0	144	0	144
70841	Mise à dispo personnel B.A., régies	0	0	0	0	0	0	62 563	0	0	0	0	62 563
70848	Mise à dispo personnel autres organismes	0	0	0	0	0	76 322	0	54 692	0	0	0	131 014
70873	Remb. frais par les C.C.A.S.	0	0	0	1 562	0	0	0	0	0	0	0	1 562
73	Impôts et taxes	2 976 326	0	0	0	0	0	0	0	0	0	7 673	2 983 999
73111	Taxes foncières et d'habitation	1 983 179	0	0	0	0	0	0	0	0	0	0	1 983 179
7318	Autres impôts locaux ou assimilés	1 211	0	0	0	0	0	0	0	0	0	0	1 211
73211	Attribution de compensation	607 022	0	0	0	0	0	0	0	0	0	0	607 022
73212	Dotation de solidarité communautaire	21 409	0	0	0	0	0	0	0	0	0	0	21 409
73221	FNGIR	1 074	0	0	0	0	0	0	0	0	0	0	1 074
73223	Fonds péréquation ress. com. et intercom	119 501	0	0	0	0	0	0	0	0	0	0	119 501
7336	Droits de place	0	0	0	0	0	0	0	0	0	0	7 673	7 673

AUSSILLON - BUDGET PRINCIPAL AUSSILLON - CA - 2020

Art. (1)	Libellé	01 Opérations non ventilables	0 Services généraux administratifs publics	1 Sécurité et salubrité publiques	2 Enseignement - Formation	3 Culture	4 Sport et jeunesse	5 Interventions sociales et santé	6 Famille	7 Logement	8 Aménagt et services urbains, environnement	9 Action économique	TOTAL
7351	Taxe consommation finale d'électricité	97 380	0	0	0	0	0	0	0	0	0	0	97 380
7381	Taxes additionnelles droits de mutation	145 551	0	0	0	0	0	0	0	0	0	0	145 551
74	Dotations et participations	1 116 133	26 500	0	14 093	6 500	146 716	0	0	0	7 750	0	1 317 692
7411	Dotation forfaitaire	687 332	0	0	0	0	0	0	0	0	0	0	687 332
74121	Dotation de solidarité rurale	230 866	0	0	0	0	0	0	0	0	0	0	230 866
74127	Dotation nationale de péréquation	65 341	0	0	0	0	0	0	0	0	0	0	65 341
744	FCTVA	2 922	0	0	0	0	0	0	0	0	0	0	2 922
74718	Autres participations Etat	0	13 000	0	0	6 500	9 800	0	0	0	6 500	0	35 800
7472	Participat° Régions	0	9 000	0	0	0	0	0	0	0	0	0	9 000
7473	Participat° Départements	0	4 500	0	0	0	800	0	0	0	1 250	0	6 550
7478	Participat° Autres organismes	0	0	0	14 093	0	136 116	0	0	0	0	0	150 209
74834	Etat - Compens. exonérat° taxes foncière	18 481	0	0	0	0	0	0	0	0	0	0	18 481
74835	Etat - Compens. exonérat° taxe habitat°	111 191	0	0	0	0	0	0	0	0	0	0	111 191
75	Autres produits de gestion courants	0	1 547	0	0	0	4 713	0	1 666	46 189	42 475	13 095	109 685
752	Revenus des immeubles	0	0	0	0	0	0	0	0	39 775	0	0	39 775
7588	Autres produits div. de gestion courante	0	1 547	0	0	0	4 713	0	1 666	6 414	42 475	13 095	69 910
76	Produits financiers	0	0	0	0	0	0	0	0	0	0	0	0
77	Produits exceptionnels	15 294	23 781	0	1	0	0	0	4 185	0	485	0	43 726
7713	Libéralités reçues	4 654	0	0	0	0	0	0	0	0	0	0	4 654
773	Mandats annulés (exercices antérieurs)	0	2 614	0	0	0	0	0	0	0	16	0	2 630
775	Produits des cessions d'immobilisations	10 140	0	0	0	0	0	0	0	0	0	0	10 140
7788	Produits exceptionnels divers	500	21 147	0	1	0	0	0	4 185	0	469	0	26 302
78	Reprise sur amortissements et provisions	0	0	0	0	0	0	0	0	0	0	0	0
Recettes d'ordre		0	8 249	0	18 547	875	8 534	0	0	357	31 649	0	68 212
042	Opérat° ordre transfert entre sections	0	8 249	0	18 547	875	8 534	0	0	357	31 649	0	68 212
722	Immobilisations corporelles	0	8 249	0	18 547	875	8 534	0	0	357	31 649	0	68 212
043	Opérat° ordre intérieur de la section	0	0	0	0	0	0	0	0	0	0	0	0
002	Excédent de fonctionnement reporté	2 741 723	0	0	0	0	0	0	0	0	0	0	2 741 723

(1) Le croisement par nature est fait au niveau de chacun de chacun des articles budgétaires.

IV – ANNEXES		IV
ELEMENTS DU BILAN – ETAT DE LA DETTE – DETAIL DES CREDITS DE TRESORERIE		A2.1

A2.1 – DETAIL DES CREDITS DE TRESORERIE (1)

Nature (Pour chaque ligne, indiquer le numéro de contrat)	Date de la décision de réaliser la ligne de trésorerie (2)	Montant maximum autorisé au 01/01/N	Montant des tirages N	Montant des remboursements N		Encours restant dû au 31/12/N
				Intérêts (3)	Remboursement du tirage	
5191 Avances du Trésor						
5192 Avances de trésorerie						
51931 Lignes de trésorerie						
51932 Lignes de trésorerie liées à un emprunt						
5194 Billets de trésorerie						
5198 Autres crédits de trésorerie						
519 Crédits de trésorerie (Total)		0,00	0,00	0,00	0,00	0,00

(1) Circulaire n° NOR : INTB900071C du 22/02/1989.

(2) Indiquer la date de la délibération de l'assemblée autorisant la ligne de trésorerie ou la date de la décision de l'ordonnateur de réaliser la ligne de trésorerie sur la base d'un montant maximum autorisé par l'organe délibérant (article L. 2122-22 du CGCT).

(3) Il s'agit des intérêts comptabilisés au compte 6615, sauf pour les emprunts assortis d'une option de tirage sur ligne de trésorerie pour lesquels les intérêts sont comptabilisés au compte 6618.

IV – ANNEXES

IV
A2.2

ELEMENTS DU BILAN – ETAT DE LA DETTE – REPARTITION PAR NATURE DE DETTE

A2.2 – REPARTITION PAR NATURE DE DETTE (hors 16449 et 166)

Nature (Pour chaque ligne, indiquer le numéro de contrat)	Emprunts et dettes à l'origine du contrat													
	Organisme prêteur ou chef de file	Date de signature	Date d'émission ou date de mobilisation (1)	Date du premier remboursement	Nominal (2)	Type de taux d'intérêt (3)	Index (4)	Taux initial		Devise	Périodicité des remboursements (6)	Profil d'amortissement (7)	Possibilité de remboursement anticipé C/N	Catégorie d'emprunt (8)
								Niveau de taux (6)	Taux actuariel					
163 Emprunts obligataires (Total)					0,00									
164 Emprunts auprès des établissements financiers (Total)					3 835 000,00									
1641 Emprunts en euros (total)					3 835 000,00									
0030220014000505	CREDIT MUTUEL	23/11/2015		31/12/2015	200 000,00	F		1,550	1,550	euros	T	X	N	A-1
10278 00302 00020014002	CREDIT MUTUEL	08/11/2011		31/12/2012	800 000,00	F		4,270	4,270	euros	A	P	N	A-1
2007092	CE/TP PRELEVEMENT	24/10/2008		03/02/2009	1 100 000,00	F		4,730	4,730	euros	T	X	N	A-1
2007092	CE/TP PRELEVEMENT	03/07/2009		31/10/2009	135 000,00	F		4,730	4,730	euros	T	X	N	A-1
4939927	CE/TP PRELEVEMENT	15/06/2017		05/07/2018	150 000,00	F		1,820	1,820	euros	A	P	N	A-1
5027207/4384	CDC DIRECTS/TP PRELEVEMENT	31/12/2013		01/05/2014	250 000,00	F		2,250	2,250	euros	T	X	N	A-1
922246	CREDIT AGRICOLE NORD MIDI-PYRENE	06/12/2016		31/03/2017	200 000,00			0,860	0,860	euros	T	X	N	A-1
MON528138EUR0528284/001	LA BANQUE POSTALE	12/08/2019		01/04/2020	1 000 000,00			0,770	0,770	euros	S	S	N	A-1
1643 Emprunts en devises (total)					0,00									
16441 Emprunts assortis d'une option de tirage sur ligne de trésorerie (total)					0,00									
165 Dépôts et cautionnements reçus (Total)					0,00									
167 Emprunts et dettes assortis de conditions particulières (Total)					0,00									
1671 Avances consolidées du Trésor (total)					0,00									
1672 Emprunts sur comptes spéciaux du Trésor (total)					0,00									
1675 Dettes pour METP et PPP (total)					0,00									

AUSSILLON - BUDGET PRINCIPAL AUSSILLON - CA - 2020

Nature (Pour chaque ligne, indiquer le numéro de contrat)	Organisme prêteur ou chef de file	Date de signature	Date d'émission ou date de mobilisation (1)	Date du premier remboursement	Nominal (2)	Type de taux d'intérêt (3)	Index (4)	Taux initial		Devise	Périodicité des remboursements (6)	Profil d'amortissement (7)	Possibilité de remboursement anticipé O/N	Catégorie d'emprunt (8)
								Niveau de taux (5)	Taux actuariel					
1676 Dettes envers locataires-acquéreurs (total)					0,00									
1678 Autres emprunts et dettes (total)					0,00									
168 Emprunts et dettes assimilés (Total)					96 624,00									
1681 Autres emprunts (total)					0,00									
1682 Bons à moyen terme négociables (total)					0,00									
1687 Autres dettes (total)					96 624,00									
201400098	CAISSE D ALLOCATIONS FAMILIALES	01/09/2017		18/12/2017	93 750,00	C			0,000	euros	A	X	N	A-1
201500486	CAISSE D ALLOCATIONS FAMILIALES	01/12/2018		01/12/2018	2 874,00	C			0,000	euros	A	X	N	A-1
Total général					3 931 624,00									

(1) Si un emprunt donne lieu à plusieurs mobilisations, indiquer la date de la première mobilisation.

(2) Nominal : montant emprunté à l'origine.

(3) Type de taux d'intérêt : F : fixe ; V : variable simple ; C : complexe (c'est-à-dire un taux variable qui n'est pas seulement défini comme la simple addition d'un taux usuel de référence et d'une marge exprimée en point de pourcentage).

(4) Mentionner le ou les types d'index (ex : Euribor 3 mois).

(5) Indiquer le niveau de taux à l'origine du contrat.

(6) Indiquer la périodicité des remboursements : A : annuelle ; M : mensuelle ; B : bimestrielle ; S : semestrielle ; T : trimestrielle ; X autre.

(7) Indiquer C pour amortissement constant, P pour amortissement progressif, F pour *in fine*, X pour autres à préciser.

(8) Catégorie d'emprunt à l'origine. Exemple A-1 (cf. la classification des emprunts suivant la typologie de la circulaire IOCB1015077C du 25 juin 2010 sur les produits financiers offerts aux collectivités territoriales).

IV – ANNEXES
ELEMENTS DU BILAN – ETAT DE LA DETTE – REPARTITION PAR NATURE DE DETTE

IV
A2.2

A2.2 – REPARTITION PAR NATURE DE DETTE (hors 16449 et 166) (suite)

Nature (Pour chaque ligne, indiquer le numéro de contrat)	Couverture ? O/N (10)	Montant couvert	Catégorie d'emprunt après couverture éventuelle (11)	Capital restant dû au 31/12/N	Durée résiduelle (en années)	Taux d'intérêt			Annuité de l'exercice			ICNE de l'exercice
						Type de taux (12)	Index (13)	Niveau de taux d'intérêt au 31/12/N (14)	Capital	Charges d'intérêt (15)	Intérêts perçus (le cas échéant) (16)	
163 Emprunts obligataires (Total)		0,00		0,00					0,00	0,00	0,00	0,00
164 Emprunts auprès des établissements financiers (Total)		0,00		3 028 590,06					153 715,82	86 447,01	0,00	8 989,97
1641 Emprunts en euros (total)		0,00		3 028 590,06					153 715,82	86 447,01	0,00	8 989,97
0030220014000505	N	0,00	A-1	138 418,51	9,00	F	1,550		12 700,28	2 268,76	0,00	0,00
10278 00302 00020014002	N	0,00	A-1	520 486,09	11,00	F	4,270		36 498,12	23 783,22	0,00	0,00
2007092	N	0,00	A-1	890 862,90	18,00	F	4,730		28 668,48	40 152,32	0,00	6 193,99
2007092	N	0,00	A-1	125 089,17	38,00	F	4,730		1 108,17	5 949,67	0,00	980,76
4939927	N	0,00	A-1	130 799,97	17,00	F	1,820		6 515,78	2 499,15	0,00	0,00
5027207/4384	N	0,00	A-1	166 686,66	13,00	F	2,250		12 345,68	2 711,68	0,00	0,00
922246	N	0,00	A-1	162 700,75	16,00	F	0,860		9 445,32	1 450,04	0,00	0,00
MON528138EUR0529284/001	N	0,00	A-1	953 586,01	19,00	F	0,770		46 433,99	7 632,17	0,00	1 815,22
1643 Emprunts en devises (total)		0,00		0,00					0,00	0,00	0,00	0,00
16441 Emprunts assortis d'une option de tirage sur ligne de trésorerie (total) (9)		0,00		0,00					0,00	0,00	0,00	0,00
165 Dépôts et cautionnements reçus (Total)		0,00		0,00					0,00	0,00	0,00	0,00
167 Emprunts et dettes assortis de conditions particulières (Total)		0,00		0,00					0,00	0,00	0,00	0,00
1671 Avances consolidées du Trésor (total)		0,00		0,00					0,00	0,00	0,00	0,00
1672 Emprunts sur comptes spéciaux (total)		0,00		0,00					0,00	0,00	0,00	0,00
1675 Dettes pour METP et PPP (total)		0,00		0,00					0,00	0,00	0,00	0,00
1676 Dettes envers locataires-acquéreurs (total)		0,00		0,00					0,00	0,00	0,00	0,00
1678 Autres emprunts et dettes (total)		0,00		0,00					0,00	0,00	0,00	0,00
168 Emprunts et dettes assimilés (Total)		0,00		57 399,60					9 949,80	0,00	0,00	0,00
1681 Autres emprunts (total)		0,00		0,00					0,00	0,00	0,00	0,00

AUSSILLON - BUDGET PRINCIPAL AUSSILLON - CA - 2020

Nature (Pour chaque ligne, indiquer le numéro de contrat)	Couverture ? O/N (10)	Montant couvert	Catégorie d'emprunt après couverture éventuelle (11)	Capital restant dû au 31/12/N	Durée résiduelle (en années)	Taux d'intérêt			Annuité de l'exercice			ICNE de l'exercice
						Type de taux (12)	Index (13)	Niveau de taux d'intérêt au 31/12/N (14)	Capital	Charges d'intérêt (15)	Intérêts perçus (le cas échéant) (16)	
1682 Bons à moyen terme négociables (total)		0,00		0,00					0,00	0,00	0,00	0,00
1687 Autres dettes (total)		0,00		57 399,60					9 949,80	0,00	0,00	0,00
201400098	N	0,00	A-1	56 250,00	6,00	C		0,000	9 375,00	0,00	0,00	0,00
201500486	N	0,00	A-1	1 149,60	2,00	C		0,000	574,80	0,00	0,00	0,00
Total général		0,00		3 085 989,66					163 665,62	66 447,01	0,00	8 989,97

(9) S'agissant des emprunts assortis d'une ligne de trésorerie, il faut faire ressortir le remboursement du capital de la dette prévue pour l'exercice correspondant au véritable endettement.

(10) Si l'emprunt est soumis à couverture, il convient de compléter le tableau « détail des opérations de couverture ».

(11) Catégorie d'emprunt. Exemple A-1 (cf. la classification des emprunts suivant la typologie de la circulaire IOCB1015077C du 25 juin 2010 sur les produits financiers offerts aux collectivités territoriales).

(12) Type de taux d'intérêt après opérations de couverture : F : fixe ; V : variable simple ; C : complexe (c'est-à-dire un taux variable qui n'est pas seulement défini comme la simple addition d'un taux usuel de référence et d'une marge exprimée en point de pourcentage).

(13) Mentionner l'index en cours au 31/12/N après opérations de couverture.

(14) Taux après opérations de couverture éventuelles. Pour les emprunts à taux variable, indiquer le niveau moyen du taux constaté sur l'année.

(15) Il s'agit des intérêts dus au titre du contrat initial et comptabilisés à l'article 66111 « Intérêts réglés à l'échéance » (intérêts décaissés) et intérêts éventuels dus au titre du contrat d'échange éventuel et comptabilisés à l'article 668.

(16) Indiquer les intérêts éventuellement reçus au titre du contrat d'échange éventuel et comptabilisés au 768.

IV – ANNEXES

ELEMENTS DU BILAN – ETAT DE LA DETTE – REPARTITION DES EMPRUNTS PAR STRUCTURE DE TAUX

IV
A2.3

A2.3 – REPARTITION DES EMPRUNTS PAR STRUCTURE DE TAUX (HORS A1)

Emprunts ventilés par structure de taux selon le risque le plus élevé (Pour chaque ligne, indiquer le numéro de contrat) (1)	Organisme prêteur ou chef de file	Nominal (2)	Capital restant dû au 31/12/N (3)	Type d'indices (4)	Durée du contrat	Dates des périodes bonifiées	Taux minimal (5)	Taux maximal (6)	Coût de sortie (7)	Taux maximal après couverture éventuelle (8)	Niveau du taux au 31/12/N (9)	Intérêts payés au cours de l'exercice (10)	Intérêts perçus au cours de l'exercice (le cas échéant) (11)	% par type de taux selon le capital restant dû
Echange de taux, taux variable simple plafonné (cap) ou encadré (tunnel) (A)														
TOTAL (A)		0,00	0,00						0,00			0,00	0,00	0,00
Barrière simple (B)														
TOTAL (B)		0,00	0,00						0,00			0,00	0,00	0,00
Option d'échange (C)														
TOTAL (C)		0,00	0,00						0,00			0,00	0,00	0,00
Multiplicateur jusqu'à 3 ou multiplicateur jusqu'à 5 capé (D)														
TOTAL (D)		0,00	0,00						0,00			0,00	0,00	0,00
Multiplicateur jusqu'à 5 (E)														
TOTAL (E)		0,00	0,00						0,00			0,00	0,00	0,00
Autres types de structures (F)														
TOTAL (F)		0,00	0,00						0,00			0,00	0,00	0,00
TOTAL GENERAL		0,00	0,00						0,00			0,00	0,00	0,00

(1) Répartir les emprunts selon le type de structure de taux (de A à F selon la classification de la charte de bonne conduite) en fonction du risque le plus élevé à courir sur toute la durée de vie du contrat de prêt et après opérations de couverture éventuelles.

(2) Nominal : montant emprunté à l'origine. En cas de couverture partielle d'un emprunt, indiquer séparément sur deux lignes la part du nominal couvert et la part non couverte.

(3) En cas de couverture partielle d'un emprunt, indiquer séparément sur deux lignes la part du capital restant dû couvert et la part non couverte.

(4) Indiquer la classification de l'indice sous-jacent suivant la typologie de la circulaire du 25 juin 2010 sur les produits financiers (de 1 à 6). 1 : Indice zone euro / 2 : Indices inflation française ou zone euro ou écart entre ces indices / 3 : Ecart indice zone euro / 4 : Indices hors zone euro ou écart d'indices dont l'un est hors zone euro / 5 : écarts d'indices hors zone euro / 6 : autres indices.

(5) Taux hors opération de couverture. Indiquer le montant, l'index ou la formule correspondant au taux minimal du contrat de prêt sur toute la durée du contrat.

(6) Taux hors opération de couverture. Indiquer le montant, l'index ou la formule correspondant au taux maximal du contrat de prêt sur toute la durée du contrat.

(7) Coût de sortie : indiquer le montant de l'indemnité contractuelle de remboursement définitif de l'emprunt au 31/12/N ou le cas échéant, à la prochaine date d'échéance.

(8) Montant, index ou formule.

(9) Indiquer le niveau de taux après opérations de couverture éventuelles. Pour les emprunts à taux variables, indiquer le niveau moyen du taux constaté sur l'année.

(10) Indiquer les intérêts dus au titre du contrat initial et comptabilisés à l'article 66111 et des intérêts éventuels dus au titre du contrat d'échange et comptabilisés à l'article 668.

(11) Indiquer les intérêts reçus au titre du contrat d'échange et comptabilisés au 768.

IV – ANNEXES

IV

ELEMENTS DU BILAN – ETAT DE LA DETTE – TYPOLOGIE DE LA REPARTITION DE L'ENCOURS

A2.4

A2.4 – TYPOLOGIE DE LA REPARTITION DE L'ENCOURS (1)

Structure	Indices sous-jacents	(1) Indices zone euro	(2) Indices inflation française ou zone euro ou écart entre ces indices	(3) Ecart d'indices zone euro	(4) Indices hors zone euro et écarts d'indices dont l'un est un indice hors zone euro	(5) Ecart d'indices hors zone euro	(6) Autres indices
(A) Taux fixe simple. Taux variable simple. Echange de taux fixe contre taux variable ou inversement. Echange de taux structuré contre taux variable ou taux fixe (sens unique). Taux variable simple plafonné (cap) ou encadré (turndown)	Nombre de produits	10	0	0	0	0	
	% de l'encours	100,00	0,00	0,00	0,00	0,00	
	Montant en euros	3 085 989,66	0,00	0,00	0,00	0,00	0,00
(B) Barrière simple. Pas d'effet de levier	Nombre de produits	0	0	0	0	0	
	% de l'encours	0,00	0,00	0,00	0,00	0,00	
	Montant en euros	0,00	0,00	0,00	0,00	0,00	0,00
(C) Option d'échange (swap/option)	Nombre de produits	0	0	0	0	0	
	% de l'encours	0,00	0,00	0,00	0,00	0,00	
	Montant en euros	0,00	0,00	0,00	0,00	0,00	0,00
(D) Multiplicateur jusqu'à 3 ; multiplicateur jusqu'à 5 capé	Nombre de produits	0	0	0	0	0	
	% de l'encours	0,00	0,00	0,00	0,00	0,00	
	Montant en euros	0,00	0,00	0,00	0,00	0,00	0,00
(E) Multiplicateur jusqu'à 5	Nombre de produits	0	0	0	0	0	
	% de l'encours	0,00	0,00	0,00	0,00	0,00	
	Montant en euros	0,00	0,00	0,00	0,00	0,00	0,00
(F) Autres types de structures	Nombre de produits						0
	% de l'encours						0,00
	Montant en euros						0,00

(1) Cette annexe retrace le stock de dette au 31/12/N après opérations de couverture éventuelles.

IV – ANNEXES

IV

ELEMENTS DU BILAN – ETAT DE LA DETTE – DETAIL DES OPERATIONS DE COUVERTURE

A2.5

A2.5 – DETAIL DES OPERATIONS DE COUVERTURE (1)

Instruments de couverture (Pour chaque ligne, indiquer le numéro de contrat)	Emprunt couvert				Instrument de couverture						Primes éventuelles		
	Référence de l'emprunt couvert	Capital restant dû au 31/12/N	Date de fin du contrat	Organisme co-contractant	Type de couverture (3)	Nature de la couverture (change ou taux)	Notionnel de l'instrument de couverture	Date de début du contrat	Date de fin du contrat	Périodicité de règlement des intérêts (4)	Montant des commissions diverses	Primes payées pour l'achat d'option	Primes reçues pour la vente d'option
Taux fixe (total)		0,00					0,00				0,00	0,00	0,00
Taux variable simple (total)		0,00					0,00				0,00	0,00	0,00
Taux complexe (total) (2)		0,00					0,00				0,00	0,00	0,00
Total		0,00					0,00				0,00	0,00	0,00

(1) Si un instrument couvre plusieurs emprunts, distinguer une ligne par emprunt couvert.

(2) Il s'agit d'un taux variable qui n'est pas défini comme la simple addition d'un taux usuel de référence et d'une marge exprimée en point de pourcentage.

(3) Indiquer s'il s'agit d'un swap, d'une option (cap, floor, turnd, swaption).

(4) Indiquer la périodicité de règlement des intérêts : A : annuelle, M : mensuelle, B : bimestrielle, S : semestrielle, T : trimestrielle, X : autre.

IV -- ANNEXES

IV

ELEMENTS DU BILAN - ETAT DE LA DETTE - DETAIL DES OPERATIONS DE COUVERTURE

A2.5

A2.5 - DETAIL DES OPERATIONS DE COUVERTURE (1) (suite)

Instruments de couverture (Pour chaque ligne, indiquer le numéro de contrat)	Référence de l'emprunt couvert	Effet de l'instrument de couverture				Catégorie d'emprunt (8)		
		Taux payé		Taux reçu (7)				
		Index (5)	Niveau de taux (6)	Index	Niveau de taux			
Taux fixe (total)					Charges c/668	Produits c/768	Avant opération de couverture	Après opération de couverture
Taux variable simple (total)					0,00	0,00	0,00	0,00
Taux complexe (total) (2)					0,00	0,00	0,00	0,00
Total					0,00	0,00	0,00	0,00

(5) Indiquer l'index utilisé ou la formule de taux.

(6) Pour les emprunts à taux variable, indiquer le niveau moyen du taux constaté sur l'année.

(7) A compléter si l'instrument de couverture est un swap.

(8) Catégorie d'emprunt. Exemple A-1 (cf. la classification des emprunts suivant la typologie de la circulaire IOCB1015077C du 25 juin 2010 sur les produits financiers offerts aux collectivités territoriales).

IV – ANNEXES

IV
A2.6

ELEMENTS DU BILAN – ETAT DE LA DETTE – REMBOURSEMENT ANTICIPE D'UN EMPRUNT AVEC REFINANCEMENT

A2.6 – REMBOURSEMENT ANTICIPE D'UN EMPRUNT AVEC REFINANCEMENT (1)

Emprunts (2) (Pour chaque ligne, indiquer le numéro de contrat)	Année de mobilisation et profil d'amort. de l'emprunt		Date du refinancement	Organisme prêteur ou chef de file	Capital restant dû	Capital réaménagé	Durée résiduelle	Périodicité des remboursements (9)	Caractéristiques du taux			Coût de sortie (10)		Annuité de l'exercice		ICNE de l'exercice	
	Année	Profil (6)							Type de taux (7)	Index (8)	Niveau de taux (9)	Type (11)	Montant (12)	Intérêts (13)	Capital		
																	Type de taux (7)
Total des dépenses au c/166 Refinancement de dette (3)					0,00	0,00							0,00		0,00		0,00
Total des recettes au c/166 Refinancement de dette (4)					0,00	0,00							0,00		0,00		0,00

- (1) Les opérations de refinancement de dette consistent en un remboursement d'un emprunt auprès d'un établissement de crédit suivi de la souscription d'un nouvel emprunt. Pour cette raison, les dépenses et les recettes du c/166 sont équilibrées.
- (2) Pour les emprunts de refinancement, indiquer le nouveau numéro de contrat suivi, entre parenthèses, de la référence de l'emprunt quitté.
- (3) Il s'agit de retracer les caractéristiques avant réaménagement des emprunts ayant fait l'objet d'un remboursement anticipé avec refinancement.
- (4) Il s'agit de retracer les caractéristiques après réaménagement des emprunts de refinancement.
- (5) Indiquer C pour amortissement constant, P pour amortissement progressif, F pour *in fine*, X pour autres à préciser.
- (6) Indiquer la périodicité des remboursements A : annuelle ; T : trimestrielle ; M : mensuelle, B : bimestrielle, S : semestrielle, X autre.
- (7) Type de taux d'intérêt : F : fixe ; V : variable simple ; C : complexe (c'est-à-dire un taux variable qui n'est pas seulement défini comme la simple addition d'un taux usuel de référence et d'une marge exprimée en point de pourcentage).
- (8) Indiquer le type d'index (ex : Euribor 3 mois).
- (9) Taux après opérations de couverture éventuelles. Pour un emprunt à taux variable, indiquer le niveau du taux constaté à la date du refinancement.
- (10) Il s'agit de retracer les caractéristiques de l'indemnité de remboursement anticipé due relative à l'emprunt quitté.
- (11) Indiquer A pour autofinancement, C pour capitalisation, T pour intégration dans le taux du nouvel emprunt, D pour allongement de durée.
- (12) Indiquer le coût de sortie uniquement en cas d'autofinancement et de capitalisation.
- (13) Il s'agit des intérêts dus au titre du contrat initial et comptabilisés à l'article 68111 « Intérêts réglés à l'échéance » (intérêts décaissés) et intérêts éventuels dus au titre du contrat d'échange éventuel et comptabilisés à l'article 668.

IV – ANNEXES

IV

ELEMENTS DU BILAN – ETAT DE LA DETTE – EMPRUNTS RENEGOCIES AU COURS DE L'ANNEE N

A2.7

A2.7 – EMPRUNTS RENEGOCIES AU COURS DE L'ANNEE N (1)

N° du contrat d'emprunt	Date de souscription du contrat initial	Date de renégociation	Organisme prêteur	Durée résiduelle en années		Taux (2)				Nominal		Profil d'amortissement et périodicité de remboursement (6)		Capital restant d8 au 31/12/N	ICINE de l'exercice	Annuité payée dans l'exercice (s'il y a lieu)				
				Contrat initial	Contrat renégocié	Type de taux (3)	Taux act.	Index (4)	Type de taux (3)	Taux act.	Index (4)	Taux act.	Contrat initial			Contrat renégocié (5)	Contrat initial	Contrat renégocié	Intérêts	Capital
Total																				
																	0,00	0,00		

(1) Inscrite les emprunts renégociés au cours de l'exercice N.

(2) Taux à la date de renégociation.

(3) Indiquer : F : fixe ; V : variable simple ; C : complexe (c'est-à-dire un taux variable qui n'est pas seulement défini comme la simple addition d'un taux usuel de référence et d'une marge exprimée en point de pourcentage).

(4) Indiquer la nature de l'index retenu (exemple : Euribor 3 mois).

(5) Nominal à la date de renégociation.

(6) Faire figurer 2 lettres : - Pour le profil d'amortissement, indiquer : C pour amortissement constant, P pour amortissement progressif, F pour *in fine*, X pour autres.

- Pour la périodicité de remboursement, indiquer A : annuelle ; T : trimestrielle ; M : mensuelle, B : bimestrielle, S : semestrielle, X autre.

IV – ANNEXES		IV
ELEMENTS DU BILAN – ETAT DE LA DETTE		
DETTE POUR FINANCER L'EMPRUNT D'UN AUTRE ORGANISME		
		A2.8

A2.8 – DETTE POUR FINANCER L'EMPRUNT D'UN AUTRE ORGANISME (1)

REPARTITION PAR PRÉTEUR	Dette en capital à l'origine (2)	Dette en capital au 31/12 de l'exercice	Annuité payée au cours de l'exercice	Dont	
				Intérêts (3)	Capital
TOTAL	0,00	0,00	0,00	0,00	0,00
<i>Auprès des organismes de droit privé</i>	0,00	0,00	0,00	0,00	0,00
<i>Auprès des organismes de droit public</i>	0,00	0,00	0,00	0,00	0,00
<i>Dettes provenant d'émissions obligataires(ex : émissions publiques ou privées)</i>	0,00	0,00	0,00	0,00	0,00

(1) Il s'agit des cas où une collectivité ou un établissement public accepte de prendre en charge l'emprunt au profit d'un autre organisme sans qu'il y ait pour autant transfert du contrat.

(2) La dette en capital à l'origine correspond à la part de dette prise en charge par la commune.

(3) Il s'agit des intérêts dus au titre du contrat initial et comptabilisés à l'article 66111 et des intérêts éventuels dus au titre du contrat d'échange et comptabilisés à l'article 668.

IV – ANNEXES	IV
ELEMENTS DU BILAN METHODES UTILISEES POUR LES AMORTISSEMENTS	A3

A3 – AMORTISSEMENTS – METHODES UTILISEES

CHOIX DE L'ASSEMBLEE DELIBERANTE			Délibération du
Biens de faible valeur Seuil unitaire en deçà duquel les immobilisations de peu de valeur s'amortissent sur un an (article R. 2321-1 du CGCT) : 500,00 €			29/03/2006
Procédure d'amortissement (linéaire, dégressif, variable)	Catégories de biens amortis	Durée (en années)	
L	VEHICULES/VOITURES	7	29/03/2006
L	MOBILIER	12	29/03/2006
L	MATERIEL INFORMATIQUE	3	29/03/2006
L	MATERIELS CLASSIQUES	8	29/03/2006
L	EQUIPEMENTS SPORTIFS	8	29/03/2006
L	MATERIEL ELECTRIQUE/ELECTRONIQ	5	29/03/2006
L	LOGICIELS	2	29/03/2006
L	MOBILIER DE BUREAU	12	29/03/2006
L	FRAIS D ETUDE SUIVI DE TRAVAUX	5	29/03/2006
L	EQUIPEMENTS DES CUISINES	6	29/03/2006
L	MAT OUTILLAGE INCENDIE	20	29/03/2006
L	SUBVENT° EQUIPEMENT VERSEES	15	29/03/2006
L	MATERIEL MEDICAL	8	29/03/2006
L	MATERIEL DE BUREAU	5	29/03/2006
L	MOBILIER URBAIN	12	29/03/2006
L	PARTICIPATIONS	15	29/03/2006
L	CAMIONS ET VEHICULES INDUSTRIELS	8	29/03/2006
L	ETUDE D URBANISME	5	29/03/2006
L	AUTRES AGENCEMENTS ET AMENAGEMENTS DE TERRAINS	15	29/03/2006
L	MAISON PRES MAIRIE	15	29/03/2006
L	AUTRE MATERIEL ET OUTILLAGE DE VOIRIE	7	29/03/2006
L	ASSURANCES DOMMAGES OUVRAGES	10	28/06/2006

IV – ANNEXES	IV
ELEMENTS DU BILAN ETAT DES PROVISIONS	A4

A4 – ETAT DES PROVISIONS

Nature de la provision	Montant de la provision de l'exercice (1)	Date de constitution de la provision	Montant des provisions constituées au 01/01/N	Montant total des provisions constituées	Montant des reprises	SOLDE
PROVISIONS BUDGETAIRES						
Provisions pour risques et charges (2)	0,00		0,00	0,00	0,00	0,00
Provisions pour dépréciation (2)	0,00		0,00	0,00	0,00	0,00
TOTAL PROVISIONS BUDGETAIRES	0,00		0,00	0,00	0,00	0,00
PROVISIONS SEMI-BUDGETAIRES						
Provisions pour risques et charges (2)	0,00		0,00	0,00	0,00	0,00
Provisions pour dépréciation (2)	0,00		0,00	0,00	0,00	0,00
TOTAL PROVISIONS SEMI-BUDGETAIRES	0,00		0,00	0,00	0,00	0,00

(1) Provisions nouvelles ou abondement d'une provision déjà constituée.

(2) Indiquer l'objet de la provision (exemples : provision pour litiges au titre du procès ; provisions pour dépréciation des immobilisations de l'équipement ...).

IV – ANNEXES	IV
ELEMENTS DU BILAN ETALEMENT DES PROVISIONS	A5

A5 – ETALEMENT DES PROVISIONS (1)

(1) Il s'agit des provisions figurant dans le tableau précédent « Etat des provisions » qui font l'objet d'un étalement.

IV – ANNEXES	IV
ELEMENTS DU BILAN	
EQUILIBRE DES OPERATIONS FINANCIERES – DEPENSES	A6.1

DEPENSES A COUVRIR PAR DES RESSOURCES PROPRES

Art. (1)	Libellé (1)	Crédits de l'exercice (BP + BS + DM + RAR N-1)	Réalizations
DEPENSES TOTALES A COUVRIR PAR DES RESSOURCES PROPRES =A + B		290 790,00	I 290 485,32
16 Emprunts et dettes assimilées (A)		163 950,00	163 665,62
1631	Emprunts obligataires	0,00	0,00
1641	Emprunts en euros	154 000,00	153 715,82
1643	Emprunts en devises	0,00	0,00
16441	Opérat° afférentes à l'emprunt	0,00	0,00
1671	Avances consolidées du Trésor	0,00	0,00
1672	Emprunts sur comptes spéciaux du Trésor	0,00	0,00
1678	Autres emprunts et dettes	0,00	0,00
1681	Autres emprunts	0,00	0,00
1682	Bons à moyen terme négociables	0,00	0,00
1687	Autres dettes	9 950,00	9 949,80
Dépenses et transferts à déduire des ressources propres (B)		126 840,00	126 819,70
10...	Reprise de dotations, fonds divers et réserves		
10...	Reversement de dotations, fonds divers et réserves		
1068	Excédents de fonctionnement capitalisés	126 840,00	126 819,70
139	Subv. invest. transférées cpte résultat	0,00	0,00
020	Dépenses imprévues	0,00	0,00

	Op. de l'exercice I	Restes à réaliser en dépenses au 31/12	Solde d'exécution D001 de l'exercice précédent (N-1)	TOTAL II
Dépenses à couvrir par des ressources propres	290 485,32	1 157 287,22	0,00	1 447 772,54

(1) Détailler les chapitres budgétaires par article conformément au plan de comptes.

IV – ANNEXES	IV
ELEMENTS DU BILAN	
EQUILIBRE DES OPERATIONS FINANCIERES – RECETTES	A6.2

RESSOURCES PROPRES

Art. (1)	Libellé (1)	Crédits de l'exercice (BP + BS + DM + RAR N-1)	Réalisations
RECETTES (RESSOURCES PROPRES) = a + b		1 201 291,53	III 343 214,38
Ressources propres externes de l'année (a)		393 000,00	157 831,70
10222	FCTVA	121 000,00	124 409,30
10223	TLE	84 000,00	33 422,40
10226	Taxe d'aménagement	0,00	0,00
10228	Autres fonds	0,00	0,00
13146	Attributions de compensation d'investissement	0,00	0,00
13156	Attributions de compensation d'investissement	0,00	0,00
13246	Attributions de compensation d'investissement	0,00	0,00
13256	Attributions de compensation d'investissement	0,00	0,00
138	Autres subvent° invest. non transf.	0,00	0,00
26...	Participations et créances rattachées		
27...	Autres immobilisations financières		
27638	Créance Autres établissements publics	188 000,00	0,00
Ressources propres internes de l'année (b) (2)		808 291,53	185 382,68
15...	Provisions pour risques et charges		
169	Primes de remboursement des obligations	0,00	0,00
26...	Participations et créances rattachées		
27...	Autres immobilisations financières		
28...	Amortissement des immobilisations		
2802	Frais liés à la réalisation des document	2 000,00	1 897,89
28031	Frais d'études	19 000,00	19 265,82
28041412	Subv.Cne GFP : Bâtiments, installations	550,00	510,55
28041511	GFP rat : Bien mobilier, matériel	4 900,00	4 824,90
280422	Privé : Bâtiments, installations	3 500,00	3 479,25
28051	Concessions et droits similaires	13 200,00	13 200,64
28121	Plantations d'arbres et d'arbustes	2 750,00	2 734,20
28128	Autres aménagements de terrains	500,00	411,10
281531	Réseaux d'adduction d'eau	100,00	88,00
281568	Autres matériels, outillages incendie	3 050,00	3 044,20
28181	Installations générales, aménagt divers	0,00	79,60
28182	Matériel de transport	59 000,00	58 647,02
28183	Matériel de bureau et informatique	24 500,00	24 188,60
28184	Mobilier	24 300,00	24 275,77
28188	Autres immo. corporelles	26 000,00	25 638,08
29...	Prov. pour dépréciat° immobilisations		
39...	Prov. dépréciat° des stocks et en-cours		
481...	Charges à rép. sur plusieurs exercices		
4818	Charges à étaler	3 100,00	3 097,06
49...	Prov. dépréc. comptes de tiers		
59...	Prov. dépréc. comptes financiers		
024	Produits des cessions d'immobilisations	154 000,00	0,00
021	Virement de la sect° de fonctionnement	467 841,53	0,00

	Opérations de l'exercice III	Restes à réaliser en recettes au 31/12	Solde d'exécution R001 de l'exercice précédent	Affectation R1068 de l'exercice précédent	TOTAL IV
Total ressources propres disponibles	343 214,38	1 117 141,24	1 888 965,67	126 819,70	3 476 140,99

	Montant	
Dépenses à couvrir par des ressources propres	II	1 447 772,54
Ressources propres disponibles	IV	3 476 140,99
Solde	V = IV - II (3)	2 028 368,45

(1) Les comptes 15, 169, 26, 27, 28, 29, 39, 481, 49 et 59 sont à détailler conformément au plan de comptes.

(2) Les comptes 15, 29, 39, 49 et 59 sont présentés uniquement si la commune ou l'établissement applique le régime des provisions budgétaires.

(3) Indiquer le signe algébrique.

		Montant	
		II	1 447 772,54
		IV	3 476 140,99
		V = IV - II (3)	2 028 368,45

IV – ANNEXES	IV
ELEMENTS DU BILAN	
ETAT DES CHARGES TRANSFEREES	A8

A8 – ETAT DES CHARGES TRANSFEREES

Exercice	Nature de la dépense transférée	Durée de l'étalement (en mois)	Date de la délibération	Montant de la dépense transférée au compte 481 (I)	Montant amorti au titre des exercices précédents (II)	Montant de la dotation aux amortissements de l'exercice (c/6812) (III)	Solde (1)
TOTAL				30 970,60	14 065,69	3 097,06	13 807,85
2015	ASSURANCE DOMMAGE OUVRAGE EXTENSION MAIRIE	10	28/06/2006	16 774,47	8 387,25	1 677,45	6 709,77
2016	ASSURANCE DOMMAGE OUVRAGE POLE PETITE ENFANCE	10	31/12/2015	14 196,13	5 678,44	1 419,61	7 098,08

(1) Correspond au montant de la charge restant à amortir = I – (II + III).

Exercice	Nature de la dépense transférée	Durée de l'étalement (en mois)	Date de la délibération	Montant de la dépense transférée au compte 481 (I)	Montant amorti au titre des exercices précédents (II)	Montant de la dotation aux amortissements de l'exercice (c/6862) (III)	Solde (1)
TOTAL				0,00	0,00	0,00	0,00

(1) Correspond au montant de la charge restant à amortir = I – (II + III).

IV – ANNEXES	
ELEMENTS DU BILAN – DETAIL DES OPERATIONS POUR COMPTE DE TIERS	IV
	A9

A9 – CHAPITRE D'OPERATIONS POUR COMPTE DE TIERS (Détail) (1)

- (1) Ouvrir un cadre par opération pour compte de tiers.
- (2) Inscrire le chapitre et la nature des travaux.
- (3) Le chapitre 45 doit être détaillé conformément au plan de comptes, tant en dépenses qu'en recettes.
- (4) Indiquer le chapitre.

IV – ANNEXES	IV
ELEMENTS DU BILAN	
VARIATION DU PATRIMOINE (article R. 2313-3 du CGCT) – ENTREES	A10.1

A10.1 – ETAT DES ENTREES D'IMMOBILISATIONS

Modalités et date d'acquisition	Désignation du bien	Valeur d'acquisition (coût historique)	Cumul des amortissements	Durée de l'amortissement
Acquisitions à titre onéreux				
06/02/2020	F6S171949 TENTE SOUDURE POUR ATELIER MX - BC7244 TENTE SOUDU	576,00	0,00	8
06/02/2020	F000139696 DEFIBRILATEURS 1 PR SALLE DEVES 1 PR SALLE POLYVA	1 532,00	0,00	8
06/02/2020	F000139696 DEFIBRILATEURS 1 PR SALLE DEVES 1 PR SALLE POLYVA	1 532,00	0,00	8
06/02/2020	REF LLD164307 N173889 APPROBATION DE LA MODIF SIMPLIFIE DU	204,49	0,00	1
06/02/2020	F00020480 1 SALEUSE PORTEE MOTEUR ESSENCE - BC6893 FOURNITUR	13 792,80	0,00	7
07/02/2020	LOGICIEL GESTION DU CIMETIERE ET PRESTATIONS	4 620,00	0,00	2
13/02/2020	FSI91841 3 CENDRIERS SUR PIED ASHGWARD SG AVEC FIXATIONS	810,00	0,00	12
13/02/2020	SUBV SYSTEME INTRUSION ALARME DOSSIER 2019088 PAILHE MICHEL	500,00	0,00	15
13/02/2020	F0049244 PHTOCOPIEUR KONIKA MINOLTA BH368E COMPTA	4 854,00	0,00	3
13/02/2020	F0049245 COPIEUR KONIKA MINOLTA C3320I	1 530,00	0,00	3
13/02/2020	TABLE DE CLASSE ET ACCESSOIRES POUR E JULES FERRY	702,70	0,00	12
13/02/2020	FAC20COL0002112 6 PROTECTIONS ET 6 COUCHETTES PLATEAU PR BONNECOUSSE	434,83	0,00	1
24/02/2020	FIX330399 3 LITS ET 3 MATELATS PR LE MULTI ACCUEIL	723,08	0,00	12
24/02/2020	1 LENOVO V330 CI3 4 1TB WIN 10PRO E J FERRY	774,00	0,00	3
24/02/2020	SUBV SYSTEME INTRUSION ALARME DOSSIER 2019089 MATHIEU CHARLES	500,00	0,00	15
28/02/2020	4 POUBELLES EN BOIS 100L PR LA CNE	1 320,00	0,00	12
28/02/2020	1 VITRINE EXT ECOLE DU VAL	336,00	0,00	1
28/02/2020	6 VESTIAIRES MOBILES AT MUNICIPAL	1 102,68	0,00	12
28/02/2020	JUMPY FOURGON M BLUE HDI 100 PR ATEL MUNICIPAL	20 822,00	0,00	7
12/03/2020	FC20002045 FOURNITURES LEDS COULEURS PR FESTIVITES - BC7322	993,60	0,00	8
12/03/2020	VF200578 30 TABLES POLYETHYLENE PR SALLES DEVES - BC7315 LOT	1 824,00	0,00	12
18/03/2020	SUBV SYSTEME INTRUSION ALARME DOSSIER 2019093 SUDRE JACQUES	500,00	0,00	15
18/03/2020	SUBV SYSTEME ALARME DOSSIER 2019092 POUSS ANDRE	500,00	0,00	15
18/03/2020	SUBV SYSTEME INTRUSION ALARME DOSSIER 2019090 GLORIES ROBERT	500,00	0,00	15
18/03/2020	SUBV SYSTEME INTRUSION ALARME DOSSIER 2019091 DESGATS BRICE	500,00	0,00	15
18/03/2020	BOITIER MULTICASQUES ET 1 RADIO CD PORTABLE SONY E J FERRY	315,50	0,00	1
18/03/2020	BC7409 ARMOIRE 1ER SECOURS POUR CLAE J FERRY	90,00	0,00	1
18/03/2020	FAT73849 BUT DE BASKET DENVER 2.60M GALVA A SCELLER STADE CA	561,00	0,00	8
20/03/2020	FC24771 EXTENSION DE GARANTIE SERVEUR DU 26 03 2020 AU 26 03	1 224,00	0,00	2
23/03/2020	F22 6 RIDEAUX A OEILLETS 3M LARGE 2.36 M DE HAUT PR SALLE PO	2 091,40	0,00	12
01/04/2020	F4102059311566 CONTRAT LICENCE GOFOLIO DU 01 01 AU 31 12 2020	3 133,86	0,00	2
20/04/2020	FKF200236 CORBEILE SALOU BOIS EXOTIQUE ET SEAU PR CNE	2 217,60	0,00	12
20/04/2020	SUBV SYSTEME INTRUSION ALARME DOSSIER 2019095 PUJOL JEAN NOE	500,00	0,00	15
14/05/2020	F24147CAU CHARIOT COMPACT E AUQUES	118,42	0,00	1

Modalités et date d'acquisition	Désignation du bien	Valeur d'acquisition (coût historique)	Cumul des amortissements	Durée de l'amortissement
26/05/2020	SUBV SYSTEME INTRUSION ALARME DOSSIER 2019083 HADDOUCHE SAMI	500,00	0,00	15
02/06/2020	F0050157 PHOTOCOPIEUR KONIKA MINOLTA C350 SERVICE TECHNIQUE	6 000,00	0,00	3
02/06/2020	F2002011 TABLE ATLANTIS PR CMA	308,46	0,00	1
10/06/2020	SUBV OP FACADES DOSSIER 202002 ANDRIEU JEAN LOUIS	1 000,00	0,00	15
10/06/2020	F5461 ABRI DE JARDIN POUR LES JARDINS PARTAGES	549,90	0,00	8
11/06/2020	F00035695 DEHERBEUR RIPAGREEN PR ESP VERT ATELIERS	2 808,00	0,00	8
02/07/2020	4 CORBEILLES SEQUOIA PR COMMUNE	1 587,60	0,00	12
06/07/2020	F035766 MATERIELS CTM - BC7835 MATERIELS ATEL MUNICIPALUX	197,93	0,00	1
21/07/2020	SUBV OP FACADES DOSSIER 202003 VAISSIERE ANDREE	490,00	0,00	1
21/07/2020	SUBV OP FACADE DOSSIER 201901 VIGUIER GINETTE	1 000,00	0,00	15
22/07/2020	F5420020180 CASQUE JABRA MONAURAL	360,96	0,00	1
18/08/2020	SUBV OP FACADE DOSSIER 201905 BOUCHE PHILIPPE	952,00	0,00	15
01/09/2020	FC20007070 KIT CARILLON E BONNECOUSSE	104,80	0,00	1
01/09/2020	1 MEULEUSE D125 1200W G13SW	125,52	0,00	1
01/09/2020	1 ADAPTATEUR BATTERIE 36V	275,30	0,00	1
01/09/2020	1 PERFORATEUR BUR SDS 36V DH36DPA	875,30	0,00	8
01/09/2020	1 MINILEVE ROUES GONFLABLES	712,80	0,00	8
01/09/2020	1 TELESPLAN 285	454,80	0,00	1
01/09/2020	SUBV OP FACADES DOSSIER 202004 JALABERT STEPHANIE	810,00	0,00	15
08/09/2020	1 ESCABEAU 4 MARCHES ET 1 VENTOUSE A VERRE 120 KGS PR ATELIER	443,44	0,00	1
21/09/2020	SUBV OP FACADES DOSSIER 202001 IMART XAVIER	495,00	0,00	1
06/10/2020	HAUT PARLEUR A CHAMBRE DE COMPRESSION PR STADE	233,52	0,00	1
07/10/2020	F2009348 TELEPHONES PORTABLES F2012257 COQUES PR LES NX TELEPHONES PORTABLES	2 045,88	0,00	3
09/10/2020	F94528 CHARIOT COMPACT AVEC PRESSE 3 CHARIOT E J FERRY	118,42	0,00	1
03/11/2020	SUBV OP FACADES COMMISSION 5 12 2019	380,00	0,00	1
03/11/2020	1 FAUTEUIL ANDREA ATELIER MUNICIPALUX	339,31	0,00	1
05/11/2020	F23437 MOBILIER DE BUREAU POLE PROXIMITE	4 280,53	0,00	12
17/11/2020	F000149484 DEFIBRILATEUR STADE CARAYOL	2 038,60	0,00	8
30/11/2020	F402345 LAVABO PR ATELIER MNX	66,68	0,00	1
30/11/2020	F2069282 REMPLACEMENT POTEAUX INCENDIE	6 720,00	0,00	20
01/12/2020	1 ADAPTATEUR DISPLAY PR ATELIER MNX	34,80	0,00	1
01/12/2020	1 DISQUE DUR EXTERNE MAIRIE	78,00	0,00	1
01/12/2020	1 DISQUE DUR EXTERNE PIJ	78,00	0,00	1
01/12/2020	1 ECRAN LED 22 VGA FULL HD 1920 1080 PR MAIRIE	114,00	0,00	1
01/12/2020	1 ONDULEUR EATON 3S 330 W	92,40	0,00	1
01/12/2020	T474 REMPLACEMENT 1 LUMINAIRE CHATEAU FALGALARIE	1 255,02	0,00	15
01/12/2020	T500 REMPLACEMENT 1 LUMINAIRE RUE FAUTRIER	586,11	0,00	15
01/12/2020	T491 REMPLACEMENT 1 LUMINAIRE BD DE LA MAYLARIE	1 192,04	0,00	15
01/12/2020	T473 REMPLACEMENT 1 LUMINAIRE RUE JOHN PERSE	586,11	0,00	15
01/12/2020	T499 REMPLACEMENT 1 LUMINAIRE BD LANGUEDOC	298,65	0,00	1
01/12/2020	T539 REMPLACEMENT 1 LUMINAIRE AV DE TOULOUSE	1 150,83	0,00	15
01/12/2020	T501 REMPLACEMENT 1 LUMINAIRE RUE CHARLES PEGUY	2 162,52	0,00	15
01/12/2020	T470 REMPLACEMENT 1 LUMINAIRE ALLEE DES MARRONNIERS	586,11	0,00	15
01/12/2020	T560 REMPLACEMENT 1 LUMINAIRE RUE JEAN MOULIN	887,85	0,00	15
01/12/2020	T558 REMPLACEMENT LUMINAIRES DIVERS RUES	173 706,89	0,00	15
01/12/2020	T559 REMPLACEMENT ARMOIRES DIVERS RUES	26 749,94	0,00	15
07/12/2020	SUBV OP FACADES DOSSIER VALERIE POAREL	1 000,00	0,00	15

Modalités et date d'acquisition	Désignation du bien	Valeur d'acquisition (coût historique)	Cumul des amortissements	Durée de l'amortissement
07/12/2020	SUBV OP FACADES DOSSIER JULIEN MALCOSTE	1 000,00	0,00	15
09/12/2020	FA207381 1TABLEAU BLANC TRITYQUE 120X400	2 148,00	0,00	3
	TBI PR E AUQUES			
09/12/2020	FA207380 2 PC LENOVO M720S CI5 9400	2 616,00	0,00	3
	MICROSOFT PR ATELIERS MU			
09/12/2020	FA207382 2 ORDI LENOVO TB15 CI5 ET 1 PC	4 632,00	0,00	3
	GRAPHIQUE TINY CI5 P LR0DPD77 LR0DPD6W			
	PC1G38AL			
09/12/2020	FA207379 3 PC LENOVO M720S 1 PC GRAPHIQUE	5 796,00	0,00	3
	TINY CI5 PR PIJ PC1BF93C PC1BF935 PC1BF93F			
	PC1G4K77			
09/12/2020	FA207378 DISQUE SSD 480 GB PR MAIRIE - BC6197	256,80	0,00	1
	DISQUE DUR SSD			
09/12/2020	FC20011093 ILLUMINATION DE NOEL	9 070,98	0,00	5
09/12/2020	F417766 CHAUFFE EAU PR MAGASIN MUNICIPAL	218,77	0,00	1
10/12/2020	FA013358 STRUCTURE DE JEUX MULTIFONCTION	6 363,18	0,00	8
	PR AIRE VILLAGE			
31/12/2020	AMENAGEMENT ESPACES VERTS	1 055,45	0,00	15
31/12/2020	TRAVAUX STADE CARAYON	137 150,44	0,00	0
31/12/2020	TX ROND POINT SAINT ALBY	5 569,32	0,00	15
31/12/2020	SALLE COSTIS	342,34	0,00	0
31/12/2020	SALLE DU DEVES	499,35	0,00	0
31/12/2020	WC HALLE DU MARCHE	4 780,17	0,00	0
31/12/2020	WC DU VILLAGE	244,43	0,00	0
31/12/2020	CENTRE SOCIO CULTUREL	1 712,26	0,00	0
31/12/2020	ATELIERS MUNICIPAUX	6 619,37	0,00	0
31/12/2020	MAGASIN MUNICIPAL	322,10	0,00	0
31/12/2020	LOGT JULES FERRY	194,94	0,00	0
31/12/2020	LOGT VAL	162,08	0,00	0
31/12/2020	MAIRIE	1 307,64	0,00	0
31/12/2020	CHATEAU FALGALARIE	874,79	0,00	0
31/12/2020	VIDEO PROTECTION	108,76	0,00	0
31/12/2020	PISCINE	1 776,50	0,00	0
31/12/2020	SALLE POLYVALENTE	529,09	0,00	0
31/12/2020	TENNIS COUVERT	221,96	0,00	0
31/12/2020	POLE PROXIMITE	4 885,59	0,00	0
31/12/2020	GR SCOL DU VAL	2 875,07	0,00	0
31/12/2020	GR ECOLE JULES FERRY	8 726,17	0,00	0
31/12/2020	GR ECOLE DE BONNECOUSSE	333,77	0,00	0
31/12/2020	GR ECOLE DES AUQUES	1 726,47	0,00	0
31/12/2020	RESEAUX DE VOIRIE	1 417 459,76	0,00	0
31/12/2020	ASSAINISSEMENT PLUVIAL	10 219,07	0,00	0
31/12/2020	TRAVAUX AMENAGEMENT SQUARE EUGENE	727,25	0,00	15
	GUIRAUD			
31/12/2020	SALLE COSTIS	2 994,00	0,00	0
31/12/2020	SALLE DEVES	2 754,00	0,00	0
31/12/2020	TRANSFERT DES ETUDES AU COMPTE 2313 TX	4 718,88	0,00	0
	ETUDES CHAUFFERIE BOIS			
31/12/2020	TRANSFERT DES ETUDES AU COMPTE 2315 TX	16 988,62	0,00	0
	DIVERS			
Acquisitions à titre gratuit				
Mise à disposition				
Affectation				
Mises en concession ou affermage				
Divers				
TOTAL GENERAL		1 988 551,35	0,00	

IV – ANNEXES	IV
ELEMENTS DU BILAN VARIATION DU PATRIMOINE (article R. 2313-3 du CGCT) – SORTIES	A10.2

A10.2 – ETAT DES SORTIES DES BIENS D'IMMOBILISATIONS

Modalités et date de sortie	Désignation du bien	Valeur d'acquisition (coût historique)	Durée de l'amort.	Cumul des amort. antérieurs	Valeur nette comptable au jour de la cession	Prix de cession	Plus ou moins values
Cessions à titre onéreux							
	1 CAMION BENNE RENAULT 2383 RL	16 546,82	3	16 546,82	0,00	2 000,00	2 000,00
	1 SALEUSE-SABLEUSE EPOKE P20HB	14 177,90	8	14 177,90	0,00	1 000,00	1 000,00
	1TRACTEUR ISEKI TXG23 immatric	17 398,09	8	17 398,09	0,00	7 040,00	7 040,00
Cessions à titre gratuit							
Mise à disposition							
Affectation							
Mises en concession ou affermage							
Mise à la réforme							
Divers							
TOTAL GENERAL		48 122,81					10 040,00

IV – ANNEXES	IV
ELEMENTS DU BILAN OPERATIONS LIEES AUX CESSIONS	A10.3

A10.3 – OPERATIONS LIEES AUX CESSIONS

Pour mémoire		Crédits ouverts (BP + DM)
Chapitre 024	Produits des cessions d'immobilisations	154 000,00

Produit des cessions		Réalizations
Compte 775	Produits des cessions d'immobilisations	10 140,00
Compte 675	Valeurs comptables des immobilisations cédées	0,00

IV – ANNEXES	IV
ELEMENTS DU BILAN VARIATION DU PATRIMOINE (article L. 300-5 du code de l'urbanisme) – ENTREES	A10.4

A10.4 – ETAT DES ENTREES D'IMMOBILISATIONS (L. 300-5 du code de l'urbanisme)

Modalités et date d'acquisition	Désignation du bien	Valeur d'acquisition (coût historique)	Cumul des amortissements	Durée de l'amortissement
Acquisitions à titre onéreux				
Acquisitions à titre gratuit				
Mise à disposition				
Affectation				
Mises en concession ou affermage				
Divers				
TOTAL GENERAL		0,00	0,00	

IV – ANNEXES	IV
ELEMENTS DU BILAN VARIATION DU PATRIMOINE (article L. 300-5 du code de l'urbanisme) – SORTIES	A10.5

A10.5 – ETAT DES SORTIES DES BIENS D'IMMOBILISATIONS (L. 300-5 du code de l'urbanisme)

Modalités et date de sortie	Désignation du bien	Valeur d'acquisition (coût historique)	Durée de l'amort.	Cumul des amort. antérieurs	Valeur nette comptable au jour de la cession	Prix de cession	Plus ou moins values
Cessions à titre onéreux							
Cessions à titre gratuit							
Mise à disposition							
Affectation							
Mises en concession ou affermage							
Mise à la réforme							
Divers							
TOTAL GENERAL		0,00					0,00

IV – ANNEXES	IV
ELEMENTS DU BILAN ETAT DES TRAVAUX EN REGIE (1)	A11

SECTION DE FONCTIONNEMENT

Article (2)	Libellé (2)	Dépenses Mandats émis	Recettes Titres émis
011	Charges à caractère général	39 454,27	
606311	Fournitures d'entretien - Terrains	76,69	
606312	Fournitures d'entretien - Bâtiments	794,39	
606313	Fournitures d'entretien - Voiries	5 144,49	
606314	Fournitures d'entretien - Divers	336,41	
606321	Fournitures de petit équipement - Terrains	4 862,19	
606322	Fournitures de petit équipement - Bâtiments	11 015,01	
606323	Fournitures de petit équipement - Voiries	5 950,76	
606324	Fournitures de petit équipement - Divers	8 803,05	
60633	Fournitures de voirie	2 471,28	
012	Charges de personnel, frais assimilés	28 757,27	
64111	Rémunération du personnel	28 757,27	
72	Travaux en régie		68 211,54
722	Immobilisations corporelles		68 211,54
TOTAL GENERAL		68 211,54	68 211,54

SECTION D'INVESTISSEMENT

Article (2)	Libellé (2)	Montant (3)
20	Immobilisations incorporelles	0,00
21	Immobilisations corporelles	0,00
23	Immobilisations en cours	68 211,54
2313	Constructions	41 859,27
2315	Installation matériel et outillage technique	26 352,27
TOTAL GENERAL		68 211,54

(1) Les immobilisations créées par les services techniques de la collectivité sont enregistrées au coût de leur production. Ce dernier correspond au coût d'acquisition des matières consommées augmenté des charges directes de production (matériel et outillage acquis ou loués, frais de personnel, ...) à l'exclusion des frais financiers et des frais d'administration générale.

(2) Détailler les chapitres budgétaires par article conformément au plan de comptes appliqué par la commune ou l'établissement.

(3) Les montants à renseigner correspondent aux mandats émis imputés au chapitre 040.

IV – ANNEXES	IV
ELEMENTS DU BILAN ETAT DES TRAVAUX EN REGIE	A11

RATIO

	Montant
Recettes 72 (I)	68 211,54
Recettes réelles de fonctionnement	4 854 054,19
Recettes 72 / Recettes réelles de fonctionnement	1.41 %

IV – ANNEXES	IV
ELEMENTS DU BILAN	
EMPLOI DES CREDITS COMMUNAUTAIRES DANS LE CADRE DE LA SUBVENTION GLOBALE	A12

Cet état ne contient pas d'information.

Etat de la DETTE

IV – ANNEXES		IV
ENGAGEMENTS HORS BILAN – ENGAGEMENTS DONNES ET RECUS EMPRUNTS GARANTIS PAR LA COMMUNE OU L'ETABLISSEMENT		B1.1

B1.1 – 8015 – ETAT DES EMPRUNTS GARANTIS PAR LA COMMUNE OU L'ETABLISSEMENT (art. L. 2313-1 6°, L. 5211-36 et L. 5711-1 du CGCT)

Désignation du bénéficiaire	Année de mobilisation et profil d'amortissement de l'emprunt (1)		Objet de l'emprunt garanti	Organisme prêteur ou chef de file	Montant initial	Capital restant dû au 31/12/N	Durée résiduelle	Périodicité des remboursements (2)	Taux initial			Taux moyen constaté sur l'année (6)			Catégorie d'emprunt (7)	Indices ou devises pouvant modifier l'emprunt	Annuité garantie au cours de l'exercice	
	Année	Profil							Taux (3)	Index (4)	Taux actu-riel (5)	Taux (3)	Index (4)	Niveau de taux			En Intérêts (8)	En capital
Total des emprunts contractés par des collectivités ou des EP (hors logements sociaux)					1 112 644,75	371 095,12										32 413,32	48 959,21	
S.A. HLM Vallée du Thoré	2002	P	Financement de foyers logement - avenue Foch	CDC DIRECTS/TP PRELEVEMENT	534 685,16	244 900,82	8,00	A	F	3,520	F	3,520	A-1	euros	14 671,01	24 095,52		
S.A. HLM Vallée du Thoré	2002	P	Financement de foyers logement - avenue Foch	CDC DIRECTS/TP PRELEVEMENT	577 979,59	126 194,30	5,00	A	F	3,520	F	3,520	A-1	euros	17 742,31	24 862,69		
Total des emprunts autres que ceux contractés par des collectivités ou des EP (hors logements sociaux)					0,00	0,00									0,00	0,00		
Total des emprunts contractés pour des opérations de logement social					1 092 483,98	578 792,58									4 438,50	7 782,29		
HABITAT SOCIAL PACT 81	2011	P	REHABILITAT° LOGEMENT PLAI 51 AV.DE TOULOUSE	CDC DIRECTS/TP PRELEVEMENT	2 779,50	2 334,57	31,00	A	F	2,050	F	2,050	A-1	euros	48,96	53,54		
O.P.H.L.M. du TARN	1993	P	Réam. prêt - réalisat° de 3 loget Ausstillon-Village	CDC DIRECTS/TP PRELEVEMENT	20 914,45	9 567,46	9,00	A	F	3,550	F	2,550	A-1	euros	255,21	926,21		
SA D HLM VALLEE DU THORE	2010	P	CONSTRUCTION 3 LOGEMENTS CARROSSERIE MAZAMETAINE	CDC DIRECTS/TP PRELEVEMENT	1 410,00	1 210,19	40,00	A	F	1,050	F	1,050	A-1	euros	12,96	24,25		
SA D HLM VALLEE DU THORE	2010	P	CONSTRUCTION 3 LOGEMENTS CARROSSERIE MAZAMETAINE	CDC DIRECTS/TP PRELEVEMENT	9 470,00	8 382,84	40,00	A	F	1,850	F	1,850	A-1	euros	157,69	140,75		

Désignation du bénéficiaire	Année de mobilisation et profil d'amortissement de l'emprunt (1)		Objet de l'emprunt garanti	Organisme prêteur ou chef de file	Montant initial	Capital restant dû au 31/12/N	Durée résiduelle	Périodicité remboursements (2)	Taux initial			Taux moyen constaté sur l'année (6)			Catégorie d'emprunt (7)	Indices ou devises pouvant modifier l'emprunt	Annuité garantie au cours de l'exercice	
	Année	Profil							Taux (3)	Index (4)	Taux actu-riel (5)	Taux (3)	Index (4)	Niveau de taux			En intérêts (8)	En capital
SA D HLM VALLEE DU THORE	2010	P	CONSTRUCTION 3 LOGEMENTS CARROSSERIE MAZAMETAINE	ODC DIRECTS/TP PRELEVEMENT	11 237,80	9 011,25	30,00	A	F	0,950		F	0,950	A-1	euros	88,06	256,56	
SA D HLM VALLEE DU THORE	2010	P	CONSTRUCTION 3 LOGEMENTS CARROSSERIE MAZAMETAINE	ODC DIRECTS/TP PRELEVEMENT	90 960,00	75 691,38	30,00	A	F	1,850		F	1,850	A-1	euros	1 434,98	1 875,32	
SA D HLM Vallée du Thoré	1994	P	Voir feuille jointe en annexe	3F OCCITANIE	755 608,73	298 100,09	23,00	A	F	1,000		F	0,000	A-1	euros	0,00	0,00	
SA D HLM Vallée du Thoré	2010	P	CONSTRUCTION 3 LOGEMENTS CARROSSERIE MAZAMETAINE	ODC DIRECTS/TP PRELEVEMENT	11 070,00	8 915,46	30,00	A	F	1,050		F	1,050	A-1	euros	96,26	251,73	
SA D HLM Vallée du Thoré	2013	P	CONSTRUCTION 3 LOGEMENTS CARROSSERIE MAZAMETAINE	ODC DIRECTS/TP PRELEVEMENT	6 329,90	5 404,08	33,00	A	F	1,050		F	1,050	A-1	euros	58,18	136,44	
SA D HLM Vallée du Thoré	2013	P	CONSTRUCTION 12 LOGEMENT CARROSSERIE MAZETAINE	ODC DIRECTS/TP PRELEVEMENT	25 551,10	22 317,38	33,00	A	F	1,850		F	1,850	A-1	euros	421,89	487,75	
SA d HLM VALLEE DU THORE	2013	P	CONSTRUCTION 12 LOGEMENTS RUE VOLTAIRE	ODC DIRECTS/TP PRELEVEMENT	103 653,70	91 188,90	28,00	A	F	1,850		F	1,350	A-1	euros	1 242,99	2 615,01	
SA d HLM VALLEE DU THORE	2013	P	CONSTRUCTION 12 LOGEMENTS RUE VOLTAIRE	ODC DIRECTS/TP PRELEVEMENT	14 994,30	13 626,23	43,00	A	F	1,850		F	1,850	A-1	euros	255,90	206,35	
SA d HLM VALLEE DU THORE	2013	P	CONSTRUCTION 12 LOGEMENTS RUE VOLTAIRE	ODC DIRECTS/TP PRELEVEMENT	33 985,70	29 014,88	33,00	A	F	1,050		F	1,050	A-1	euros	312,35	732,56	
SA d HLM VALLEE DU THORE	2013	P	CONSTRUCTION 12 LOGEMENTS RUE VOLTAIRE	ODC DIRECTS/TP PRELEVEMENT	4 528,80	4 027,87	43,00	A	F	1,050		F	1,050	A-1	euros	49,07	73,82	
TOTAL GENERAL					2 205 138,73	949 887,70										38 851,82	56 740,50	

(1) Indiquer C pour amortissement constant, P pour amortissement progressif, F pour in fine, X pour autres (à préciser).

(2) Indiquer la périodicité des remboursements A : annuelle ; M : mensuelle ; B : bimestrielle ; S : semestrielle ; T : trimestrielle ; X : autre.

(3) Type de taux d'intérêt : F : fixe ; V : variable simple ; C : complexe (c'est-à-dire un taux variable qui n'est pas seulement défini comme la simple addition d'un taux usuel de référence et d'une marge exprimée en point de pourcentage).

(4) Indiquer le type d'index (ex. EURIBOR 3 mois ...).

(5) Taux annuel, tous frais compris.

(6) Taux hors opération de couverture. Pour les emprunts à taux variable, indiquer le niveau moyen du taux constaté sur l'année.

(7) Catégorie d'emprunt hors opération de couverture. Exemple A-1 (cf. la classification des emprunts suivant la typologie de la circulaire IOCB1015077C du 25 juin 2010 sur les produits financiers offerts aux collectivités territoriales).

(8) Il s'agit des intérêts dus au titre du contrat initial et comptabilisés à l'article 66111 « Intérêts réglés à l'échéance » (intérêts décaissés).

IV – ANNEXES	IV
ENGAGEMENTS HORS BILAN – CALCUL DU RATIO D'ENDETTEMENT RELATIF AUX GARANTIES D'EMPRUNT	B1.2

B1.2 – CALCUL DU RATIO D'ENDETTEMENT RELATIF AUX GARANTIES D'EMPRUNT

Calcul du ratio de l'article L. 2252-1 du CGCT	Valeur en euros	
Total des annuités déjà garanties échues dans l'exercice (1)	A	0,00
Total des premières annuités entières des nouvelles garanties de l'exercice (1)	B	0,00
Annuité nette de la dette de l'exercice (2)	C	0,00
Provisions pour garanties d'emprunts	D	0,00
Total des annuités d'emprunts garantis de l'exercice	I = A + B + C - D	0,00
Recettes réelles de fonctionnement	II	0,00

Part des garanties d'emprunt accordées au titre de l'exercice en % (3)	I / II	0,00
---	---------------	-------------

(1) Hors opérations visées par l'article L. 2252-2 du CGCT.

(2) Cf. définition de l'article D. 1511-30 du CGCT.

(3) Les garanties d'emprunt accordées au titre d'un exercice ne doivent pas représenter plus de 50 % des recettes réelles de fonctionnement de ce même exercice.

IV – ANNEXES	IV
ENGAGEMENTS HORS BILAN – ENGAGEMENTS DONNES ET RECUS ETAT DES CONTRATS DE CREDIT-BAIL	B1.3

B1.3 – 8016 ETAT DES CONTRATS DE CREDIT-BAIL

(1) Indiquer l'objet du bien mobilier ou immobilier.

(2) Total = (N+1, N+2, N+3, N+4) + restant cumul.

IV – ANNEXES	IV
ENGAGEMENTS HORS BILAN -- ENGAGEMENTS DONNES ET RECUS ETAT DES CONTRATS DE PARTENARIAT PUBLIC-PRIVE	B1.4

B1.4 – ETAT DES CONTRATS DE PARTENARIAT PUBLIC-PRIVE

(1) Somme des rémunérations relatives à l'investissement restant à verser au cocontractant pour la durée restante du contrat de PPP au 31/12/N.

(2) Montant inscrit à la colonne précédente déduction faite de la somme des participations reçues d'autres collectivités publiques au titre de la part investissement.

IV – ANNEXES	IV
ENGAGEMENTS HORS BILAN – ENGAGEMENTS DONNES ET RECUS ETAT DES AUTRES ENGAGEMENTS DONNES	B1.5

B1.5 – ETAT DES AUTRES ENGAGEMENTS DONNES

Année d'origine	Nature de l'engagement	Organisme bénéficiaire	Durée en années	Périodicité	Dettes en capital à l'origine	Dettes en capital 31/12/N	Annuité versée au cours de l'exercice
	8017 Subventions à verser en annuités				0,00	0,00	0,00
	8018 Autres engagements donnés				0,00	0,00	0,00
	Au profit d'organismes publics				0,00	0,00	0,00
	Au profit d'organismes privés (1)				0,00	0,00	0,00
	TOTAL				0,00	0,00	0,00

(1) Concernant les garanties accordées à l'Agence France Locale (Article L.1611-3-2 du CGCT) :

- l' « Organisme bénéficiaire » de la garantie est toute personne titulaire d'un « titre éligible » émis ou créé par l'Agence France Locale ;
- la rubrique « Périodicité » n'est pas remplie car la garantie n'a pas de périodicité. La garantie est d'une durée totale indiquée à la colonne qui précède ;
- la colonne « Dettes en capital à l'origine » correspond au montant total de la garantie accordée aux titulaires d'un titre éligible ;
- la colonne « Dettes en capital 31/12/N » correspond au montant résiduel de la garantie au 31/12/N ;
- la colonne « Annuité versée au cours de l'exercice » n'est pas remplie car l'octroi de la garantie n'implique pas que des versements annuels aient lieu. Des versements ne seront effectués qu'en cas d'appel de la garantie.

IV – ANNEXES	IV
ENGAGEMENTS HORS BILAN – ENGAGEMENTS DONNES ET RECUS ETAT DES ENGAGEMENTS RECUS	B1.6

B1.6 – ETAT DES ENGAGEMENTS RECUS

Année d'origine	Nature de l'engagement	Organisme émetteur	Durée en années	Périodicité	Créance en capital à l'origine	Créance en capital 31/12/N	Annuité reçue au cours de l'exercice
	8026 Redevance de crédit-bail restant à recevoir (crédit-bail immobilier)				0,00	0,00	0,00
	8027 Subventions à recevoir par annuités (annuités restant à recevoir)				0,00	0,00	0,00
	8028 Autres engagements reçus				0,00	0,00	0,00
	A l'exception de ceux reçus des entreprises				0,00	0,00	0,00
	Engagements reçus des entreprises				0,00	0,00	0,00
	TOTAL				0,00	0,00	0,00

CONCOURS AUX ASSOCIATIONS

IV – ANNEXES	IV
ENGAGEMENTS HORS BILAN – ENGAGEMENTS DONNES ET RECUS LISTE DES CONCOURS ATTRIBUES A DES TIERS	B1.7

**B1.7 – LISTE DES CONCOURS ATTRIBUES A DES TIERS EN NATURE OU EN SUBVENTIONS
(Article L. 2313-1 du CGCT)**

Nom des bénéficiaires	Montant du fonds de concours ou de la subvention (numéraire)	Prestations en nature
Personnes de droit privé		
<u>Associations</u>		
ACCOMPAGT SCOL ET SOUTIEN ADULT	2 700,00	
ADAGIO 81	700,00	
ALPIN CLUB	180,00	
AMIS DES PETITS FRERES PAUVRES	350,00	
ARTS ET CULTURES	11 000,00	
ASS SPORTIVE PAYRIN AUGMONTEL	300,00	
ASSOCIATION MAMRE-MR	100,00	
ASSOCIATION REPAS SERVICES A D	300,00	
ASSOCIATION ZEBAZ ARTS	1 500,00	
AU COEUR DES JARDINS FAMILIAUX	200,00	
AUBERGE ESPAGNOLE	2 000,00	
AUORE ASSOCIATION	300,00	
AUSSILLON CHANTE ASSOCIATION	650,00	
AVICULTURE STE	200,00	
BASKET CLUB MAZAMET AUSSILLON	2 850,00	
BODY GYM CLUB	250,00	
CADRE DE VIE CONF SYND DU	400,00	
CASH CENTRE ACCUEIL HANDICAP	550,00	
CLUB COEUR SANTE DE MAZAMET	200,00	
CLUB DES AINES D AUSSILLON	1 400,00	
CLUB NAUTIQUE MAZAMETAIN	250,00	
CLUB S4	150,00	
COCORPSDANSE	400,00	
COLLEGE JEAN LOUIS ETIENNE FSE	200,00	
COLLEGE JL ETIENNE SPORTIVE	250,00	
COMB PRISONNIERS GUERRE SECT MZT	50,00	
COMITE FETE LOISIRS D AUSSILLON	8 000,00	
DOMISOL Ensemble Musical	200,00	
ECURIE DE LA MONTAGNE NOIRE	1 500,00	
EPICERIE SOCIALE/Un°ass.humanita	3 000,00	
ETOILE SPORTIVE AUSSILLON	12 100,00	
ETOILE SPORTIVE AUSSILLON	200,00	
ETOILE SPORTIVE AUSSILLON	850,00	
FED.NAT.ANC.COMB.ALGER MAZAMET A	200,00	
FOOTBALL CLUB DU PAYS MAZAME	6 200,00	
FOPAC	200,00	
GOLF CLUB MAZAMET	200,00	
GYMNASTIQUE VOLONTAIRE FALGALARI	1 000,00	
HAND BALL CLUB VALLEE DU THORE	545,00	
HAUTPOULOISE	2 600,00	
J M LIRE	150,00	
JEUNES SAPEURS POMPIERS DE MZT	300,00	
JUDO CLUB AUSSILLONNAIS	1 250,00	
JUDO CLUB MAZAMETAIN	50,00	
KAMAE MONTAGNE NOIRE	300,00	
LA MUSARELLE	200,00	
LES BUISSONNETS	600,00	
LOISIRS EDUCAT° CITOYENNETE GR	131 013,79	
LYCEE PROFESSIONNEL HOTELIER	200,00	
MARINS ET MARINS ANCIENS COMBAT	100,00	
MAZAMET ACCUEILLE	150,00	
MOTO CLUB MAZAMETAIN	75,00	
PAGNOL MARCEL/SPORTIVES CES	250,00	
PATINEURS DE LA VALLEE DU THORE	200,00	
PECHE PISCICULTURE	300,00	
PEP 81 ASSOCIATION SPECIALISEE	6 500,00	
PETANQUE AUSSILLONNAISE	1 000,00	
PHILATELIQUE MZT AMICALE	150,00	
PONGISTE MAZAMETAINE UNION	250,00	
PREVENTION ROUTIERE	150,00	
RACING CLUB AUSSILLON MAZAMET XI	6 542,50	
RESTOS DU COEUR DU TARN	700,00	
SAPEURS POMPIERS AMICALE	100,00	
SCOUTS GUIDES DE FRANCE	200,00	

Nom des bénéficiaires	Montant du fonds de concours ou de la subvention (numéraire)	Prestations en nature
SECOURS POPULAIRE	1 500,00	
SERENITARN	2 700,00	
SOINS PALLIATIFS	100,00	
SOULT BARBEY ASS SPORTIVE LYCE	460,00	
SPORTING CLUB MAZAMETAIN	6 200,00	
TOURISME IMAGINAIRE	2 000,00	
UNION SPORTIVE AIGUEFONDE	1 000,00	
USAM XV	4 000,00	
USEP ECOLE DES AUQUES/COOP.SCOLA	180,00	
USEP ECOLE JULES FERRY	180,00	
UVM	2 200,00	
UVM CYCLO	200,00	
VISITE MALADES/ETS HOSPITALIER	200,00	
VTT CLUB MAZAMET MONTAGNE NOIRE	500,00	
ZMAM ECOLE DE CIRQUE/LE GLOBE	200,00	
<u>Entreprises</u>		
<u>Personnes physiques</u>		
ANDRIEU	1 000,00	
BIVARD	50,00	
BLAIN	50,00	
BOUCHE	952,00	
BOURREL	50,00	
CORNEILLE	50,00	
COSTIS	50,00	
CROZES	380,00	
DESGATS	500,00	
DES.JOURS	50,00	
GLORIES	500,00	
HADDOUCHE	500,00	
HOULES	45,00	
IMART	495,00	
JALABERT	810,00	
LACASSAGNE	45,00	
MALCOSTE	1 000,00	
MATHIEU	500,00	
PAILHE	500,00	
POAREU	1 000,00	
POUS	500,00	
PUJOL	500,00	
RIVIERE	50,00	
SUDRE	500,00	
VAISSIERE	490,00	
VAISSIERE	40,00	
VIGUIER	1 000,00	
<u>Autres</u>		
Personnes de droit public		
<u>Etat</u>		
<u>Régions</u>		
<u>Départements</u>		
<u>Communes</u>		
<u>Etablissements publics (EPCI, EPA, EPIC,...)</u>		
<u>Autres</u>		
TOTAL GENERAL	248 183,29	

IV – ANNEXES	IV
ENGAGEMENTS HORS BILAN AUTORISATIONS DE PROGRAMME ET CREDITS DE PAIEMENT	B2.1

B2.1 – SITUATION DES AUTORISATIONS DE PROGRAMME ET CREDITS DE PAIEMENT

(1) Il s'agit des réalisations effectives correspondant aux mandats émis.

(2) Il s'agit du montant prévu initialement par l'échéancier corrigé des révisions.

IV – ANNEXES	IV
ENGAGEMENTS HORS BILAN AUTORISATIONS D'ENGAGEMENT ET CREDITS DE PAIEMENT	B2.2

B2.2 – SITUATION DES AUTORISATIONS D'ENGAGEMENT ET CREDITS DE PAIEMENT

- (1) Il s'agit des réalisations effectives correspondant aux mandats émis.
 (2) Il s'agit du montant prévu initialement par l'échéancier corrigé des révisions.

IV – ANNEXES	IV
ENGAGEMENTS HORS BILAN	
ETAT DES RECETTES GREVEES D'UNE AFFECTATION SPECIALE	B3

TOTAL Reste à employer au 01/01/N :		0,00
TOTAL Recettes	0,00	Total Dépenses
		0,00
TOTAL Reste à employer au 31/12/N :		0,00

Etat du PERSONNEL

IV – ANNEXES

AUTRES ELEMENTS D'INFORMATIONS – ETAT DU PERSONNEL AU 31/12/N

IV
C1.1

C1.1 – ETAT DU PERSONNEL AU 31/12/N

GRADES OU EMPLOIS (1)	CATEGORIES (2)	EMPLOIS BUDGETAIRES (3)			EFFECTIFS POURVUS SUR EMPLOIS BUDGETAIRES EN ETPT (4)		
		EMPLOIS PERMANENTS À TEMPS COMPLET	EMPLOIS PERMANENTS À TEMPS NON COMPLET	TOTAL	AGENTS TITULAIRES	AGENTS NON TITULAIRES	TOTAL
EMPLOIS FONCTIONNELS (a)		0,00	0,00	0,00	0,00	0,00	0,00
Directeur général des services		0,00	0,00	0,00	0,00	0,00	0,00
Directeur général adjoint des services		0,00	0,00	0,00	0,00	0,00	0,00
Directeur général des services techniques		0,00	0,00	0,00	0,00	0,00	0,00
Emplois créés au titre de l'article 6-1 de la loi n° 84-53		0,00	0,00	0,00	0,00	0,00	0,00
FILIERE ADMINISTRATIVE (b)		13,00	6,00	19,00	15,80	0,00	15,80
Adjoint administratif	C	0,00	5,00	5,00	5,00	0,00	5,00
Adjoint administratif principal de 2ème classe	C	2,00	0,00	2,00	2,00	0,00	2,00
Attaché Territorial	A	2,00	1,00	3,00	1,80	0,00	1,80
Attaché Territorial Principal	A	1,00	0,00	1,00	0,00	0,00	0,00
Directeur général des services	A	1,00	0,00	1,00	1,00	0,00	1,00
Rédacteur	B	5,00	0,00	5,00	5,00	0,00	5,00
Rédacteur principal de 2ème classe	B	2,00	0,00	2,00	1,00	0,00	1,00
FILIERE TECHNIQUE (c)		38,00	8,00	46,00	39,00	0,00	39,00
Adjoint technique	C	19,00	6,00	25,00	21,00	0,00	21,00
Adjoint technique 1ère classe	C	0,00	0,00	0,00	0,00	0,00	0,00
Adjoint technique 2ème classe	C	0,00	0,00	0,00	0,00	0,00	0,00
Adjoint technique principal 1ère classe	C	2,00	0,00	2,00	2,00	0,00	2,00
Adjoint technique principal 2ème classe	C	11,00	2,00	13,00	11,00	0,00	11,00
Agent de maîtrise	C	1,00	0,00	1,00	1,00	0,00	1,00
Agent de maîtrise principal	C	3,00	0,00	3,00	2,00	0,00	2,00
Ingénieur territorial	A	0,00	0,00	0,00	0,00	0,00	0,00
Technicien Territorial Principal 1ère cl	B	1,00	0,00	1,00	1,00	0,00	1,00
Technicien Territorial principal 2ème cl	B	1,00	0,00	1,00	1,00	0,00	1,00
FILIERE SOCIALE (d)		0,00	0,00	0,00	0,00	0,00	0,00
Agent spécialisé écoles maternelles 1ère classe	C	0,00	0,00	0,00	0,00	0,00	0,00
Auxiliaire de puériculture 1ère classe	C	0,00	0,00	0,00	0,00	0,00	0,00
Educateur de jeunes enfants	B	0,00	0,00	0,00	0,00	0,00	0,00
Educateur principal de jeunes enfants	B	0,00	0,00	0,00	0,00	0,00	0,00
FILIERE MEDICO-SOCIALE(e)		1,00	4,00	5,00	5,00	0,00	5,00
Agent spécialisé maternelles principal 1ère cl	C	0,00	0,00	0,00	0,00	0,00	0,00
Agent spécialisé écoles maternelles principal 2cl	C	0,00	4,00	4,00	4,00	0,00	4,00
Auxiliaire puériculture principal 2ème cl	C	1,00	0,00	1,00	1,00	0,00	1,00
FILIERE MEDICO-TECHNIQUE (f)		0,00	0,00	0,00	0,00	0,00	0,00
FILIERE SPORTIVE (g)		2,00	0,00	2,00	2,00	0,00	2,00
Educateur APS principal 1ère classe	B	1,00	0,00	1,00	1,00	0,00	1,00

GRADES OU EMPLOIS (1)	CATEGORIES (2)	EMPLOIS BUDGETAIRES (3)			EFFECTIFS POURVUS SUR EMPLOIS BUDGETAIRES EN ETPT (4)		
		EMPLOIS PERMANENTS À TEMPS COMPLET	EMPLOIS PERMANENTS À TEMPS NON COMPLET	TOTAL	AGENTS TITULAIRES	AGENTS NON TITULAIRES	TOTAL
Educateur activités physiques et sportives 2ème cl	B	1,00	0,00	1,00	1,00	0,00	1,00
Educateur activités physiques et sportives hors cl	B	0,00	0,00	0,00	0,00	0,00	0,00
FILIERE CULTURELLE (h)		2,00	0,00	2,00	1,00	0,00	1,00
Adjoint Territorial du patrimoine 1ère cl	C	0,00	0,00	0,00	0,00	0,00	0,00
Adjoint territorial du patrimoine	C	1,00	0,00	1,00	1,00	0,00	1,00
Adjoint territorial du patrimoine 2ème classe	C	0,00	0,00	0,00	0,00	0,00	0,00
Adjoint territorial patrimoine principal 2ème cl	C	1,00	0,00	1,00	0,00	0,00	0,00
FILIERE ANIMATION (i)		0,00	0,00	0,00	0,00	0,00	0,00
FILIERE POLICE (j)		0,00	0,00	0,00	0,00	0,00	0,00
EMPLOIS NON CITES (k) (5)		1,00	0,00	1,00	1,00	0,00	1,00
Brigadier chef principal	C	1,00	0,00	1,00	1,00	0,00	1,00
Garde champêtre chef	C	0,00	0,00	0,00	0,00	0,00	0,00
TOTAL GENERAL (b + c + d + e + f + g + h + i + j + k)		57,00	18,00	75,00	63,80	0,00	63,80

(1) Les grades ou emplois sont désignés conformément à la circulaire n° NOR : INTB9500102C du 23 mars 1995. Les emplois fonctionnels sont également comptabilisés dans leur filière d'origine.

(2) Catégories : A, B ou C.

(3) Emplois budgétaires créés par l'assemblée délibérante. Les emplois permanents à temps complet sont comptabilisés pour une unité, les emplois à temps non complet sont comptabilisés à hauteur de la quotité de travail prévue par la délibération créant l'emploi.

(4) Equivalent temps plein annuel travaillé (ETPT). Le décompte est proportionnel à l'activité des agents, mesurée par leur quotité de temps de travail et par leur période d'activité sur l'année :
ETPT = Effectifs physiques * quotité de temps de travail * période d'activité dans l'année

Exemple : un agent à temps plein (quotité de travail = 100 %) présent toute l'année correspond à 1 ETPT ; un agent à temps partiel, à 80 % (quotité de travail = 80 %) présent toute l'année correspond à 0,8 ETPT ; un agent à temps partiel, à 80 % (quotité de travail = 80 %) présent la moitié de l'année (ex : CDD de 6 mois, recrutement à mi-année) correspond à 0,4 ETPT (0,8 * 6 / 12).

(5) Par exemple : emplois dont les missions ne correspondent pas à un cadre d'emploi existant, « emplois spécifiques » régis par l'article 139 ter de la loi n° 84-53 du 26 janvier 1984 etc.

IV – ANNEXES

IV

AUTRES ELEMENTS D'INFORMATIONS – ETAT DU PERSONNEL AU 31/12/N

C1.1

C1.1 – ETAT DU PERSONNEL AU 31/12/N (suite)

AGENTS NON TITULAIRES EN FONCTION AU 31/12/N	CATEGORIES (1)	SECTEUR (2)	REMUNERATION (3)		Fondement du contrat (4)	CONTRAT Nature du contrat (5)
			Index (8)	Euros		
Agents occupant un emploi permanent (6)				0,00		
Agents occupant un emploi non permanent (7)				0,00		
Adjoint d animation PRE	C	OTR	325,00	0,00	3-2	CDD Contrat à durée déterminée
Adulte relais	C	OTR	10,03	0,00	A	CDD Contrat à durée déterminée
Agent remplaçants école	C	TECH	325,00	0,00	3-2	CDD Contrat à durée déterminée
Contrats d accompagnement dans l emploi CUI	C	TECH	10,03	0,00	A	A
Emploi d avenir	C	TECH	10,03	0,00	A	A
TOTAL GENERAL				0,00		

(1) CATEGORIES: A, B et C.

(2) SECTEUR ADM : Administratif.

TECH : Technique.

URB : Urbanisme (dont aménagement urbain).

S : Social.

MS : Médico-social.

MT : Médico-technique.

SP : Sportif.

CULT : Culturel.

ANIM : Animation.

PM : Police.

OTR : Missions non rattachables à une filière.

(3) REMUNERATION : Référence à un indice brut (indiquer le niveau de l'indice brut) de la fonction publique ou en euros annuels bruts (indiquer l'ensemble des éléments de la rémunération brute annuelle).

(4) CONTRAT : Motif du contrat (loi du 26 janvier 1984 modifiée) :

3-a : article 3, 1er alinéa : accroissement temporaire d'activité.

3-b : article 3, 2ème alinéa : accroissement saisonnier d'activité.

3-1 : remplacement d'un fonctionnaire autorisé à servir à temps partiel ou indisponible (maladie, maternité...).

3-2 : vacance temporaire d'un emploi.

3-3-1 : absence de cadre d'emplois, de fonctionnaires susceptibles d'assurer les fonctions correspondantes.

3-3-2 : emplois du niveau de la catégorie A lorsque les besoins des services ou la nature des fonctions le justifient.

3-3-3 : emplois de secrétaire de mairie des communes de moins de 1 000 habitants et de secrétaire des groupements composés de communes dont la population moyenne est inférieure à ce seuil.

3-3-4 : emplois à temps non complet des communes de moins de 1 000 habitants et des groupements composés de communes dont la population moyenne est inférieure à ce seuil, lorsque la quotité de temps de travail est inférieure à 50 %.

3-3-5 : emplois des communes de moins de 2 000 habitants et des groupements de communes de moins de 10 000 habitants dont la création ou la suppression dépend de la décision d'une autorité qui s'impose à la collectivité ou à l'établissement en matière de création, de changement de périmètre ou de suppression d'un service public.

3-4 : article 21 de la loi n° 2012-347 : contrat à durée indéterminée obligatoirement proposée à un agent contractuel.

36 : article 33 travailleurs handicapés catégorie C.

47 : article 47 recrutements directs sur emplois fonctionnels

110 : article 110 collaborateurs directs de groupes de cabinets.

110-1 : collaborateurs de groupes d'élus.

A : autres (préciser).

(5) Indiquer si l'agent contractuel est titulaire d'un contrat à durée déterminée (CDD) ou d'un contrat à durée indéterminée (CDI). Les contrats particuliers devront être libellés « A / autres » et feront l'objet d'une précision (ex : « contrats aidés »).

(6) Occupent un emploi permanent de la fonction publique territoriale, les agents non titulaires recrutés sur le fondement des articles 3-1, 3-2, 3-3, 3B et 47 de la loi n° 84-53 du 26 janvier 1984, ainsi que les agents qui sont titulaires d'un contrat à durée indéterminée pris sur le fondement de l'article 21 de la loi n° 2012-347.

(7) Occupent un emploi non permanent de la fonction publique territoriale, les agents non titulaires recrutés sur le fondement des articles 3, 110 et 110-1.

(8) Si un contrat fixe comme référence de rémunération un traitement hors échelle, il convient de mentionner le chevron conformément à l'article 6 décret 85-1148 du 20 octobre 1985.

IV – ANNEXES	IV
AUTRES ELEMENTS D'INFORMATION ACTIONS DE FORMATION DES ELUS AU 31/12/N	C1.2

C1.2 – ACTIONS DE FORMATION DES ELUS AU 31/12/N (1)

(1) Articles L. 2123-12 et L. 2123-14-1 du CGCT.

IV – ANNEXES	IV
AUTRES ELEMENTS D'INFORMATIONS	
LISTE DES ORGANISMES DANS LESQUELS LA COLLECTIVITE A PRIS UN ENGAGEMENT FINANCIER	C2

C2 – LISTES DES ORGANISMES DANS LESQUELS A ETE PRIS UN ENGAGEMENT FINANCIER (articles L. 2313-1 et L. 2313-1-1 du CGCT)

Les documents financiers et comptables de ces organismes sont mis à la disposition du public à (1). Toute personne a le droit de demander communication.

La nature de l'engagement (2)	Nom de l'organisme	Raison sociale de l'organisme	Nature juridique de l'organisme	Montant de l'engagement
Délégation de service public (3)				
Détention d'une part du capital				
Garantie ou cautionnement d'un emprunt				
01/01/1993 - Emprunts garantis	3F Immobilière	3F Immobilière	Société Anonyme	32 563,11
01/12/1993 - Emprunts garantis	OPHLM du Tam	OPHLM du Tam	Organisme public	20 914,45
16/11/1995 - Emprunts garantis	PACT du Tam	PACT du Tam	Organisme public	3 048,98
01/01/1996 - Emprunts garantis	3F Immobilière	3F Immobilière	Société Anonyme	66 162,87
01/01/1996 - Emprunts garantis	3F Immobilière	3F Immobilière	Société Anonyme	18 635,37
01/01/2003 - Emprunts garantis	3F Immobilière	3F Immobilière	Société Anonyme	5 000,00
01/01/2003 - Emprunts garantis	3F Immobilière	3F Immobilière	Société Anonyme	13 815,00
01/01/2004 - Emprunts garantis	3F Immobilière	3F Immobilière	Société Anonyme	1 500,00
01/01/2004 - Emprunts garantis	3F Immobilière	3F Immobilière	Société Anonyme	3 800,00
01/01/2004 - Emprunts garantis	3F Immobilière	3F Immobilière	Société Anonyme	123 000,00
01/01/2004 - Emprunts garantis	3F Immobilière	3F Immobilière	Société Anonyme	18 050,00
01/01/2005 - Emprunts garantis	3F Immobilière	3F Immobilière	Société Anonyme	104 000,00
01/01/2005 - Emprunts garantis	3F Immobilière	3F Immobilière	Société Anonyme	18 310,00
06/10/2011 - Emprunts garantis	PACT du Tam	PACT du Tam	Organisme public	2 779,50
09/04/2013 - Emprunts garantis	3F Immobilière	3F Immobilière	Société Anonyme	4 528,80
12/04/2013 - Emprunts garantis	3F Immobilière	3F Immobilière	Société Anonyme	103 653,70
12/04/2013 - Emprunts garantis	3F Immobilière	3F Immobilière	Société Anonyme	14 994,30
12/04/2013 - Emprunts garantis	3F Immobilière	3F Immobilière	Société Anonyme	33 985,70
Subventions supérieures à 75 000 € ou représentant plus de 50 % du produit figurant au compte de résultat de l'organisme				
Autres				

(1) Hôtel de ville pour les communes et siège de l'établissement pour les EPCI, syndicat etc... et autres lieux publics désignés par la commune ou l'établissement.

(2) Indiquer la date de la décision (délibérations, contrats ou décisions de l'exécutif).

(3) Préciser la nature de la délégation (concession, affermage, régie intéressée ...).

IV – ANNEXES	IV
AUTRES ELEMENTS D'INFORMATIONS LISTE DES ORGANISMES DE REGROUPEMENT	C3.1

C3.1 – LISTE DES ORGANISMES DE REGROUPEMENT AUXQUELS ADHERE LA COMMUNE OU L'ETABLISSEMENT

DESIGNATION DES ORGANISMES	DATE D'ADHESION	MODE DE FINANCEMENT (1)	MONTANT DU FINANCEMENT
Etablissements publics de coopération intercommunale			
Autres organismes de regroupement			

(1) Indiquer si le financement est fait par TPZ, TPU, TPU + fiscalité additionnelle, fiscalité additionnelle ou sans fiscalité propre.

IV – ANNEXES	IV
AUTRES ELEMENTS D'INFORMATIONS LISTE DES ETABLISSEMENTS PUBLICS CREEES PAR LA COMMUNE	C3.2

C3.2 – LISTE DES ETABLISSEMENTS PUBLICS CREEES (1)

Catégorie d'établissement	Intitulé / objet de l'établissement	Date de création	N° et date délibération	Nature de l'activité (SPIC/SPA)	TVA (oui / non)
CCAS	CCAS	01/01/1954	-	SPA	Non
CAISSE DES ECOLES	CAISSE DES ECOLES	01/01/1954	-	SPA	Non

(1) Il s'agit de recenser les établissements publics créés par la collectivité pour l'exploitation directe d'un service public relevant de sa compétence.

Pour rappel, la collectivité a l'obligation de constituer une régie si le service concerné est de nature industrielle et commerciale (cf. article L. 1412-1 du CGCT) ou la faculté de constituer une régie si le service concerné est de nature administrative et n'est pas de ceux qui, par leur nature ou par la loi, ne peuvent être assurés que par la collectivité elle-même (cf. article L. 1412-2 du CGCT).

Les régies ainsi créées peuvent, au choix de la collectivité, être dotées :

- soit de la personnalité morale et de l'autonomie financière ;
- soit de la seule autonomie financière.

Cependant, il convient de préciser que seules les régies dotées de la personnalité morale et de l'autonomie financière sont dénommées établissement public et doivent être recensées dans cet état.

IV – ANNEXES	IV
AUTRES ELEMENTS D'INFORMATIONS LISTE DES SERVICES INDIVIDUALISES DANS UN BUDGET ANNEXE	C3.3

C3.3 – LISTE DES SERVICES INDIVIDUALISES DANS UN BUDGET ANNEXE

Catégorie d'établissement	Intitulé / objet de l'établissement	Date de création	N° et date de délibération	N° SIRET	Nature de l'activité (SPIC/SPA)	TVA (oui / non)
LOTISSEMENT "LES JARDINS DE VOLTAIRE"	LOTISSEMENT "LES JARDINS DE VOLTAIRE"	01/01/2009	-	21810021200016	SPIC	Non

IV – ANNEXES	IV
AUTRES ELEMENTS D'INFORMATION PRESENTATION AGREGÉE DU BUDGET PRINCIPAL ET DES BUDGETS ANNEXES	C3.5

C3.5 – PRESENTATION AGREGÉE DU BUDGET PRINCIPAL ET DES BUDGETS ANNEXES**1 – BUDGET PRINCIPAL**

SECTION	Crédits ouverts (BP+DM+RAR N-1)	Réalisations - mandats ou titres (1)	Restes à réaliser au 31/12	Crédits annulés
INVESTISSEMENT				
DEPENSES	4 612 775,53	2 531 600,25	1 157 287,22	923 888,06
RECETTES	4 612 775,53	2 566 265,24	1 117 141,24	929 369,05
FONCTIONNEMENT				
DEPENSES	5 202 655,49	4 494 114,01	0,00	708 541,48
RECETTES	7 594 497,37	7 663 989,10	0,00	-69 491,73

(1) Y compris les rattachements.

2 – BUDGETS ANNEXES (autant de tableaux que de budget) (1)**BUDGET : C.C.A.S. AUSSILLON / N°SIRET :**

SECTION	Crédits ouverts (BP+DM+RAR N-1)	Réalisations - mandats ou titres (2)	Restes à réaliser au 31/12	Crédits annulés
INVESTISSEMENT				
DEPENSES	8 000,00	2 000,00	0,00	6 000,00
RECETTES	8 000,00	2 000,00	0,00	6 000,00
FONCTIONNEMENT				
DEPENSES	112 546,00	87 103,10	0,00	25 442,90
RECETTES	112 546,00	111 715,49	0,00	830,51

BUDGET : CAISSE des ECOLES AUSSILLON / N°SIRET :

SECTION	Crédits ouverts (BP+DM+RAR N-1)	Réalisations - mandats ou titres (2)	Restes à réaliser au 31/12	Crédits annulés
INVESTISSEMENT				
DEPENSES	0,00	0,00	0,00	0,00
RECETTES	0,00	0,00	0,00	0,00
FONCTIONNEMENT				
DEPENSES	46 549,00	25 139,22	0,00	21 409,78
RECETTES	46 549,00	46 549,32	0,00	-0,32

BUDGET : Service de l'ASSAINISSEMENT A / N°SIRET :

SECTION	Crédits ouverts (BP+DM+RAR N-1)	Réalisations - mandats ou titres (2)	Restes à réaliser au 31/12	Crédits annulés
INVESTISSEMENT				
DEPENSES	0,00	0,00	0,00	0,00
RECETTES	0,00	0,00	0,00	0,00
FONCTIONNEMENT				
DEPENSES	0,00	0,00	0,00	0,00
RECETTES	0,00	0,00	0,00	0,00

BUDGET : Service des EAUX AUSSILLON / N°SIRET :

SECTION	Crédits ouverts (BP+DM+RAR N-1)	Réalisations - mandats ou titres (2)	Restes à réaliser au 31/12	Crédits annulés
INVESTISSEMENT				
DEPENSES	0,00	0,00	0,00	0,00
RECETTES	0,00	0,00	0,00	0,00
FONCTIONNEMENT				
DEPENSES	0,00	0,00	0,00	0,00
RECETTES	0,00	0,00	0,00	0,00

BUDGET : LES JARDINS DE VOLTAIRE / N°SIRET :				
SECTION	Crédits ouverts (BP+DM+RAR N-1)	Réalisations - mandats ou titres (2)	Restes à réaliser au 31/12	Crédits annulés
INVESTISSEMENT				
DEPENSES	177 223,00	0,00	0,00	177 223,00
RECETTES	177 223,00	35 007,00	0,00	142 216,00
FONCTIONNEMENT				
DEPENSES	144 331,00	1 115,00	0,00	143 216,00
RECETTES	144 331,00	0,00	0,00	144 331,00

(1) Ne sont pas pris en compte les CCAS et caisses des écoles, régies personnalisées ... qui sont des personnes morales distinctes de la commune ou de l'établissement de rattachement juridique.

(2) Y compris les rattachements.

3 – PRESENTATION AGRÉGÉE DU BUDGET PRIMITIF ET DES BUDGETS ANNEXES (avant la neutralisation des flux réciproques)

SECTION	Crédits ouverts (BP+DM+RAR N-1)	Réalisations - mandats ou titres (1)	Restes à réaliser au 31/12	Crédits annulés
INVESTISSEMENT				
DEPENSES	4 797 998,53	2 533 600,25	1 157 287,22	1 107 111,06
RECETTES	4 797 998,53	2 603 272,24	1 117 141,24	1 077 585,05
FONCTIONNEMENT				
DEPENSES	5 506 081,49	4 607 471,33	0,00	898 610,16
RECETTES	7 897 923,37	7 822 253,91	0,00	75 669,46
TOTAL GENERAL DES DEPENSES	10 304 080,02	7 141 071,58	1 157 287,22	2 005 721,22
TOTAL GENERAL DES RECETTES	12 695 921,90	10 425 526,15	1 117 141,24	1 153 254,51

(1) Y compris les rattachements.

IV – ANNEXES	IV
AUTRES ELEMENTS D'INFORMATION PRESENTATION AGREGÉE ET CONSOLIDÉE DU BUDGET PRINCIPAL ET DES BUDGETS ANNEXES	C3.5

4 – FLUX RECIPROQUES ENTRE LE BUDGET PRINCIPAL ET LES BUDGETS ANNEXES (Cf. liste des principales opérations en annexe de la M14) (1)

SECTION	Crédits ouverts (BP+DM+RAR N-1)	Réalisations - mandats ou titres (2)	Restes à réaliser au 31/12	Crédits annulés
INVESTISSEMENT				
DEPENSES	0,00	0,00	0,00	0,00
RECETTES	0,00	0,00	0,00	0,00
FONCTIONNEMENT				
DEPENSES	0,00	0,00	0,00	0,00
RECETTES	0,00	0,00	0,00	0,00

(1) La présentation de ce tableau des flux réciproques est facultative.

(2) Y compris les rattachements.

5 – PRESENTATION CONSOLIDEE DU BUDGET PRIMITIF ET DES BUDGETS ANNEXES (après la neutralisation des flux réciproques) (1)

SECTION	Crédits ouverts (BP+DM+RAR N-1)	Réalisations - mandats ou titres (2)	Restes à réaliser au 31/12	Crédits annulés
INVESTISSEMENT				
DEPENSES	4 797 998,53	2 533 600,25	1 157 287,22	1 107 111,06
RECETTES	4 797 998,53	2 603 272,24	1 117 141,24	1 077 585,05
FONCTIONNEMENT				
DEPENSES	5 506 081,49	4 607 471,33	0,00	898 610,16
RECETTES	7 897 923,37	7 822 253,91	0,00	75 669,46
TOTAL GENERAL DES DEPENSES	10 304 080,02	7 141 071,58	1 157 287,22	2 005 721,22
TOTAL GENERAL DES RECETTES	12 695 921,90	10 425 526,15	1 117 141,24	1 153 254,51

(1) La présentation de ce tableau est obligatoire si celui des flux réciproques est produit.

(2) Y compris les rattachements.

IV – ANNEXES	IV
AUTRES ELEMENTS D'INFORMATION IDENTIFICATION DES FLUX CROISES	C3.6

C3.6 – IDENTIFICATION DES FLUX CROISES

1 – FLUX RECIPROQUES ENTRE LE GROUPEMENT A FISCALITE PROPRE ET LES COMMUNES (cf. liste des opérations en annexe de la M14)

SECTION	Crédits ouverts (BP + DM dont RAR N-1)	Réalisations - mandats ou titres	Restes à réaliser au 31/12	Crédits annulés
INVESTISSEMENT				
Dépenses	0,00	0,00	0,00	0,00
Recettes	0,00	0,00	0,00	0,00
FONCTIONNEMENT				
Dépenses	0,00	0,00	0,00	0,00
Recettes	0,00	0,00	0,00	0,00

2 – PRESENTATION CONSOLIDEE DU GROUPEMENT A FISCALITE PROPRE ET DES COMMUNES (après la neutralisation des flux réciproques)

SECTION	Crédits ouverts (BP + DM dont RAR N-1)	Réalisations - mandats ou titres	Restes à réaliser au 31/12	Crédits annulés
INVESTISSEMENT				
Dépenses	0,00	0,00	0,00	0,00
Recettes	0,00	0,00	0,00	0,00
FONCTIONNEMENT				
Dépenses	0,00	0,00	0,00	0,00
Recettes	0,00	0,00	0,00	0,00
TOTAL GENERAL DES DEPENSES	0,00	0,00	0,00	0,00
TOTAL GENERAL DES RECETTES	0,00	0,00	0,00	0,00

(1) Cet état doit être rempli uniquement par les groupements à fiscalité propre.

IV – ANNEXES	IV
DECISIONS EN MATIERE DE TAUX DE CONTRIBUTIONS DIRECTES	D1

D1 – TAUX DE CONTRIBUTIONS DIRECTES

Libellés	Bases notifiées (si connues à la date de vote)	Variation des bases/N-1 (%)	Taux appliqués par décision de l'assemblée délibérante (%)	Variation de taux/N-1 (%)	Produit voté par l'assemblée délibérante	Variation du produit/N-1 (%)
Taxe d'habitation	7 009 430,00	0,00	8,15	0,00	577 265,00	0,00
TFPB	6 328 712,00	0,00	21,77	0,00	1 391 103,00	0,00
TFPNB	31 191,00	0,00	54,78	0,00	16 324,00	0,00
CFE	0,00	0,00	0,00	0,00	0,00	0,00
TOTAL	0,00	0,00	0,00	0,00	0,00	0,00

IV - ANNEXES
ARRETE ET SIGNATURES

IV
D2

Nombre de membres en exercice : 29
 Nombre de membres présents : 23 + 6 procurations
 Nombre de suffrages exprimés : 23
 VOTES :
 Pour : 23
 Contre : 6
 Abstentions : 0

Date de convocation : 07/04/2021








Présenté par (1) Le Maire.
 A AUSSILLON, le 13/04/2021
 Le Maire

Délibéré par l'assemblée (2), réunie en session Ordinaire.
 A AUSSILLON, le 13/04/2021
 Les membres de l'assemblée délibérante (2),



01 - M. Marc MONTAGNE	
02 - Mme Cécile LAHARIE	
03 - M. José GALLIZO	
04 - Mme Lella ROUDEZ	
05 - M. Jérôme PUJOL	
06 - Mme Muriel ALARY	
07 - M. Philippe COLOMBANI	
08 - Mme Chantal GLORIES	
09 - Mme Anne-Marie AMEN	
10 - M. Philippe PAILHE	
11 - Mme Céline CABANIS	
12 - M. Bernard ESCUDIER	
13 - Mme Marylis RAYNAUD	
14 - M. Didier HOULES	
15 - Mme Isabelle MONTOLIO	
16 - M. Frédéric TAYAC	
17 - Mme Josiane CASTRO a donné procuration à Chantal Glories	
18 - M. Sérif AKGUN	
19 - Mme Manon KLOUCHI a donné procuration à Frédéric Tayac	
20 - M. Gérald MANSUY	
21 - Mme Françoise ROQUES a donné procuration à Céline Cabanis	

IV - ANNEXES
ARRETE ET SIGNATURES

22 - M. David KOKADEJEVAS-DAGUILLANES	
23 - Mme Françoise MIALHE a donné procuration à Leïla Roulet	
24 - M. Mahmoud NOUI	
25 - M. Dominique PETIT	
26 - Mme Isabelle BOUISSET a donné procuration à Bérenger Guirao	
27 - M. Bérenger GUIRAO	
28 - Mme Laurence ROUANET a donné Procuration à Dominique Petit	

Certifié exécutoire par (1) Le Maire, compte tenu de la transmission en préfecture, le 16/04/2021, et de la publication le 16/04/2021
 A AUSSILLON, le 16/04/2021

(1) Indiquer le maire ou le président de l'organisme.
 (2) L'assemblée délibérante étant : Le Conseil Municipal.

A, Aussillon le 16/04/2021

Le Maire,



F. CABRAL

